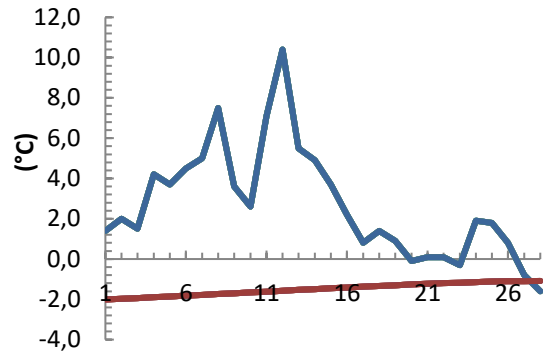


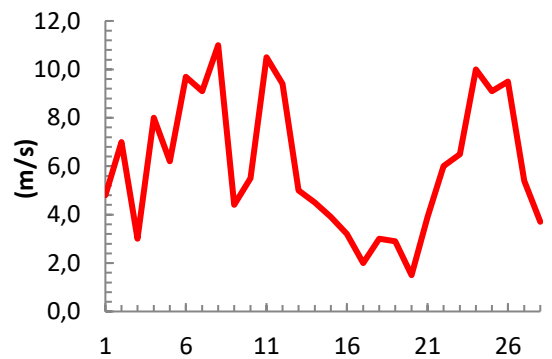
| dagur | meðalhiti (°C) | Hámark (°C) | Lágmark (°C) | Úrkoma (mm) | Úrkomutegund | Snjódýpt (cm) | Snjóhula (0-4) | Sólskin (klst) | Meðalvindur (m/s) | Mesti vindur (m/s) | Hviða (m/s) |
|-------|----------------|-------------|--------------|-------------|--------------|---------------|----------------|----------------|-------------------|--------------------|-------------|
| 1 | 1,4 | 5,5 | -0,2 | 1,8 | ri | 0 | 0 | 0,9 | 2,0 | 4,8 | 8,4 |
| 2 | 2,0 | 7,5 | 1,0 | 1,0 | ri | 0 | 0 | 2,1 | 2,9 | 7,0 | 13,4 |
| 3 | 1,5 | 2,0 | -1,2 | 1,1 | sl | 0 | 2 | 0,0 | 1,4 | 3,0 | 5,9 |
| 4 | 4,2 | 6,1 | 1,3 | 0,1 | ri | 0 | 0 | 0,1 | 2,8 | 8,0 | 18,0 |
| 5 | 3,7 | 5,3 | 2,5 | 1,5 | ri | 0 | 0 | 0,4 | 2,7 | 6,2 | 12,5 |
| 6 | 4,5 | 7,2 | -0,4 | 0,4 | ri | 0 | 0 | 0,0 | 3,3 | 9,7 | 17,1 |
| 7 | 5,0 | 7,5 | 2,1 | 1,1 | ri | 0 | 0 | 1,4 | 3,8 | 9,1 | 18,8 |
| 8 | 7,5 | 10,7 | 4,5 | 0,0 | | 0 | 0 | 0,0 | 3,3 | 11,0 | 22,5 |
| 9 | 3,6 | 10,0 | 1,6 | 7,3 | ri | 0 | 0 | 0,0 | 1,8 | 4,4 | 6,8 |
| 10 | 2,6 | 4,4 | 0,7 | 6,7 | ri | 0 | 0 | 3,6 | 2,3 | 5,5 | 11,7 |
| 11 | 7,1 | 9,0 | 1,0 | 0,0 | | 0 | 0 | 0,0 | 5,6 | 10,5 | 17,7 |
| 12 | 10,4 | 12,1 | 7,4 | 0,0 | | 0 | 0 | 0,3 | 6,3 | 9,4 | 17,5 |
| 13 | 5,5 | 10,8 | 3,8 | 0,0 | | 0 | 0 | 4,2 | 2,2 | 5,0 | 9,7 |
| 14 | 4,9 | 7,5 | 3,0 | 0,5 | ri | 0 | 0 | 0,0 | 1,5 | 4,5 | 6,9 |
| 15 | 3,7 | 7,4 | 3,8 | 2,9 | ri | 0 | 0 | 0,0 | 1,6 | 3,9 | 6,2 |
| 16 | 2,2 | 4,5 | 1,5 | 7,7 | ri | 0 | 0 | 0,0 | 0,9 | 3,2 | 4,5 |
| 17 | 0,8 | 2,6 | 0,3 | 0,1 | ri | 0 | 0 | 0,0 | 0,7 | 2,0 | 3,4 |
| 18 | 1,4 | 3,5 | 0,2 | 4,9 | ri | 0 | 0 | 0,1 | 0,9 | 3,0 | 5,2 |
| 19 | 0,9 | 2,6 | -0,5 | 2,8 | sl | 0 | 0 | 0,0 | 1,2 | 2,9 | 4,3 |
| 20 | -0,1 | 0,8 | -0,4 | 6,9 | sn | 2 | 4 | 0,0 | 0,5 | 1,5 | 2,8 |
| 21 | 0,1 | 1,0 | -2,1 | 0,7 | sl | 2 | 4 | 0,0 | 1,7 | 3,9 | 7,2 |
| 22 | 0,1 | 1,0 | -0,3 | 3,0 | sn | 4 | 4 | 0,0 | 3,2 | 6,0 | 13,5 |
| 23 | -0,3 | 0,6 | -1,6 | 0,2 | sn | 5 | 4 | 0,0 | 3,4 | 6,5 | 13,9 |
| 24 | 1,9 | 3,7 | -2,0 | 1,7 | sn | 9 | 4 | 0,0 | 3,9 | 10,0 | 20,3 |
| 25 | 1,8 | 6,1 | 0,1 | 0,4 | sl | 0 | 0 | 3,0 | 2,9 | 9,1 | 17,9 |
| 26 | 0,8 | 4,0 | -1,7 | 0,0 | | 0 | 0 | 0,0 | 3,2 | 9,5 | 22,0 |
| 27 | -0,8 | 1,5 | -3,5 | 1,6 | sn | 0 | 0 | 0,1 | 1,8 | 5,4 | 8,1 |
| 28 | -1,6 | 1,8 | -2,2 | 4,7 | sn | 0 | 0 | 2,3 | 1,3 | 3,7 | 6,1 |

| | |
|--|-------|
| Meðalhiti (°C) | 2,7 |
| Frávik frá meðaltali 1961 - 1990 (°C) | 4,1 |
| Meðalhámarkshiti (°C) | 5,2 |
| Meðallágmarkshiti (°C) | 0,7 |
| Úrkomumagn (mm) | 59,1 |
| Hlutfall úrkomu af meðaltali 1961-1990 (%) | 139,1 |
| Meðalvindhraði (m/s) | 2,5 |
| Sólskinsstundir (klst) | 18,5 |

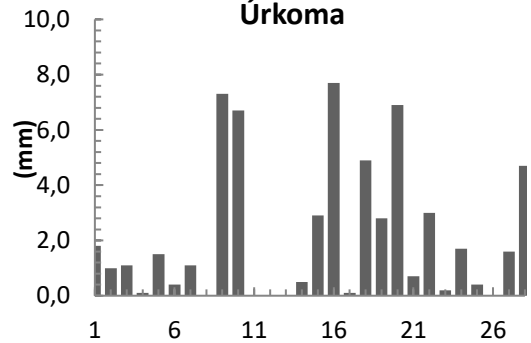
Meðalhiti



Mesti vindur



Úrkoma



Sólskin

