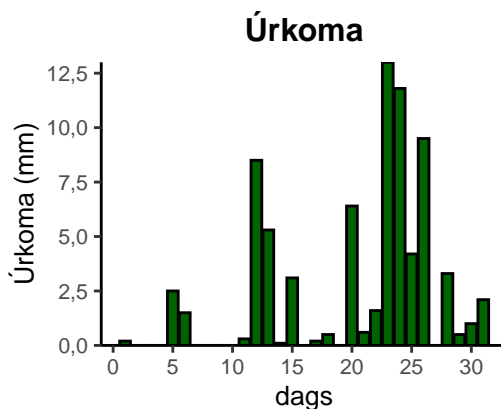
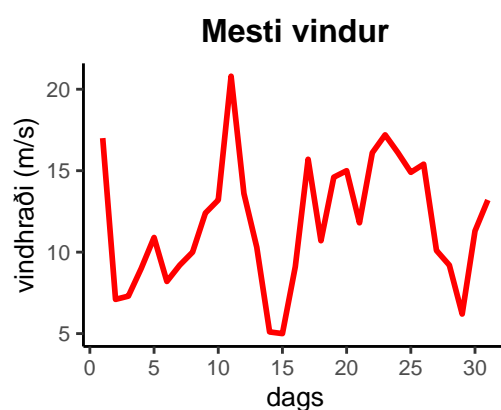
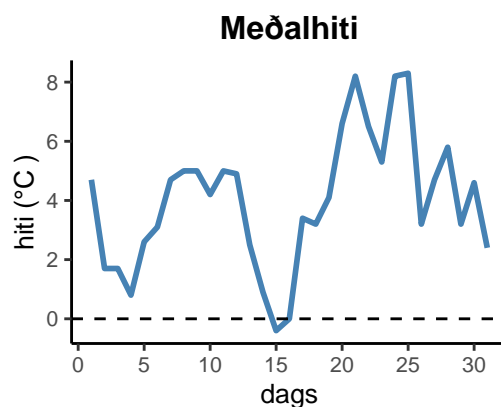


dagur	meðalhiti (°C)	hámark (°C)	lágmark (°C)	úrkoma (mm)	úrkomutegund	snjódypt (cm)	snjóhula (0-4)	sólskin (klst)	meðalvindur (m/s)	mesti vindur (m/s)	hviða (m/s)
1	4,7	5,8	3,1	0,2	ri	0	0		9,4	17,0	22,5
2	1,7	5,3	-0,3	0,0		0	0		4,6	7,1	11,1
3	1,7	3,4	-1,0	0,0		0	0		5,1	7,3	9,6
4	0,8	1,7	-2,5	0,0		0	0		5,4	9,0	12,2
5	2,6	3,7	0,6	2,5	sl	0	0		6,6	10,9	13,8
6	3,1	5,3	1,4	1,5	sl	0	0		5,3	8,2	10,8
7	4,7	6,0	2,6	0,0		0	0		6,9	9,2	13,4
8	5,0	6,3	4,0	0,0		0	0		6,7	10,0	13,5
9	5,0	6,3	-0,1	0,0		0	0		8,5	12,4	17,0
10	4,2	6,3	3,4	0,0		0	0		8,6	13,2	17,9
11	5,0	7,1	2,7	0,3	ri	0	0		13,0	20,8	27,7
12	4,9	6,6	2,9	8,5	ri	0	0		8,6	13,6	19,7
13	2,5	5,7	1,4	5,3	ri	0	0		3,5	10,3	13,1
14	0,9	2,6	0,0	0,1	ri	0	0		2,6	5,1	6,2
15	-0,4	1,3	-1,9	3,1	sl	0	0		3,4	5,0	6,3
16	0,0	1,0	-4,2	0,0		0	0		3,9	9,1	11,7
17	3,4	3,8	-3,1	0,2	ri	0	0		11,6	15,7	20,6
18	3,2	4,4	2,4	0,5	ri	0	0		6,8	10,7	14,6
19	4,1	6,0	0,7	0,0		0	0		7,4	14,6	20,2
20	6,6	9,1	3,9	6,4	ri	0	0		8,4	15,0	20,3
21	8,2	9,2	2,9	0,6	ri	0	0		8,5	11,8	16,8
22	6,5	8,3	6,8	1,6	ri	0	0		11,2	16,1	22,0
23	5,3	7,7	1,2	13,0	ri	0	0		10,8	17,2	23,8
24	8,2	8,8	6,7	11,8	ri	0	0		14,2	16,1	21,2
25	8,3	8,8	7,2	4,2	ri	0	0		11,2	14,9	19,7
26	3,2	8,8	2,0	9,5	ri	0	0		7,8	15,4	20,6
27	4,7	6,4	0,7	0,0		0	0		5,7	10,1	13,4
28	5,8	7,3	5,1	3,3	ri	0	0		4,5	9,2	12,1
29	3,2	5,6	1,0	0,5	ri	0	0		2,8	6,2	7,6
30	4,6	5,3	2,1	1,0	ri	0	0		6,0	11,3	14,5
31	2,4	6,0	-0,7	2,1	ri	0	0		6,2	13,2	17,8



Meðalhiti (°C)	4,0
Frávik frá meðaltali 1991 – 2020 (°C)	2,9
Meðalhámarkshiti (°C)	5,8
Meðallágmarkshiti (°C)	1,7
Úrkomumagn (mm)	76,2
Hlutfall úrkomu af meðaltali 1991–2020 (%)	67,4
Meðalvindhraði (m/s)	7,3