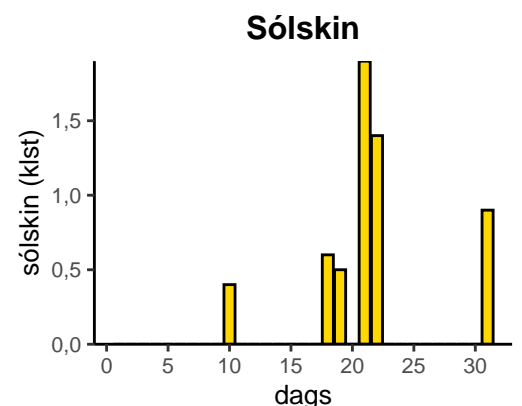
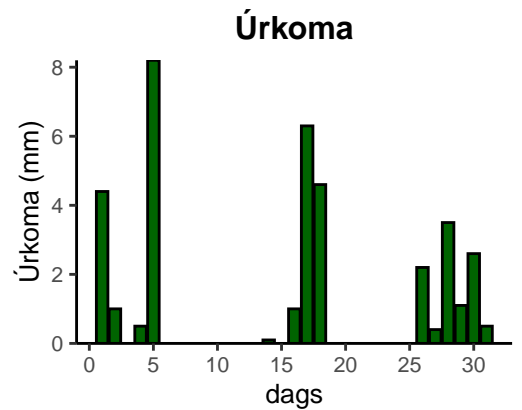
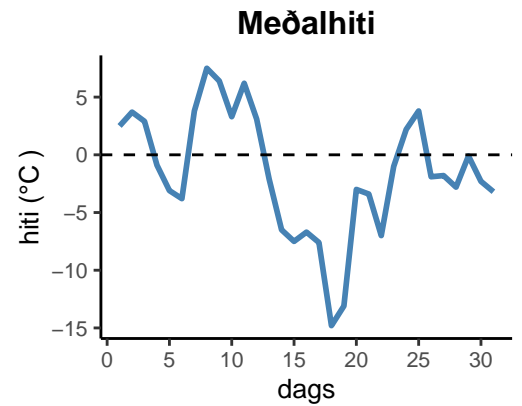


dagur	meðalhiti (°C)	hámark (°C)	lágmark (°C)	úrkoma (mm)	úrkomutegund	snjódýpt (cm)	snjóhula (0-4)	sólskin (klst)	meðalvindur (m/s)	mesti vindur (m/s)	hviða (m/s)
1	2,5	3,3	-5,0	4,4	sn	30	4	0,0			
2	3,7	5,4	2,2	1,0	sn	26	4	0,0			
3	2,9	5,1	2,4	0,0		24	4	0,0			
4	-0,9	2,9	-2,0	0,5	sn	25	4	0,0			
5	-3,1	-0,8	-7,4	8,2	sn	34	4	0,0			
6	-3,8	0,2	-5,8	0,0		31	4	0,0			
7	3,8	8,9	-7,8	0,0		31	4	0,0			
8	7,5	9,3	5,7	0,0		0	2	0,0			
9	6,4	8,0	4,6	0,0		0	2	0,0			
10	3,3	7,4	2,3	0,0		0	2	0,4			
11	6,2	7,7	1,7	0,0		0	2	0,0			
12	3,1	7,8	1,5	0,0		0	2	0,0			
13	-2,1	2,4	-3,3	0,0		0	0	0,0			
14	-6,5	-2,7	-7,2	0,1	sn	0	0	0,0			
15	-7,5	-6,5	-9,5	0,0		0	0	0,0			
16	-6,7	-4,1	-8,2	1,0	sn	0	2	0,0			
17	-7,6	-3,5	-9,2	6,3	sn	23	4	0,0			
18	-14,8	-8,2	-18,7	4,6	sn	26	4	0,6			
19	-13,1	-12,4	-18,6	0,0		26	4	0,5			
20	-3,0	-0,7	-13,5	0,0		24	4	0,0			
21	-3,4	0,8	-6,1	0,0		20	4	1,9			
22	-7,0	-4,8	-8,9	0,0		20	4	1,4			
23	-1,0	0,7	-9,9	0,0		23	4	0,0			
24	2,2	3,9	-3,3	0,0		23	4	0,0			
25	3,8	8,1	0,5	0,0		0	2	0,0			
26	-1,9	0,9	-3,0	2,2	ri	0	2	0,0			
27	-1,8	0,4	-3,5	0,4	sn	0	2	0,0			
28	-2,8	0,0	-5,3	3,5	sn	8	4	0,0			
29	-0,1	3,1	-2,4	1,1	sn	10	4	0,0			
30	-2,3	4,0	-3,1	2,6	sn	13	4	0,0			
31	-3,2	-0,8	-6,3	0,5	sn	15	4	0,9			



Meðalhiti (°C)	-1,5
Frávik frá meðaltali 1991 – 2020 (°C)	-1
Meðalhámarkshiti (°C)	1,5
Meðallágmarkshiti (°C)	-4,7
Úrkomumagn (mm)	36,4
Hlutfall úrkomu af meðaltali 1991–2020 (%)	60,5
Meðalvindhraði (m/s)	
Sólskinsstundir (klst)	5,7