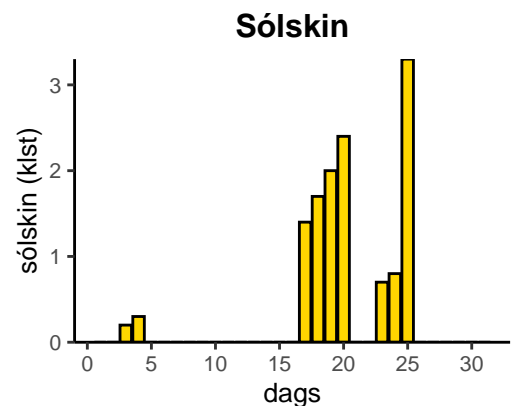
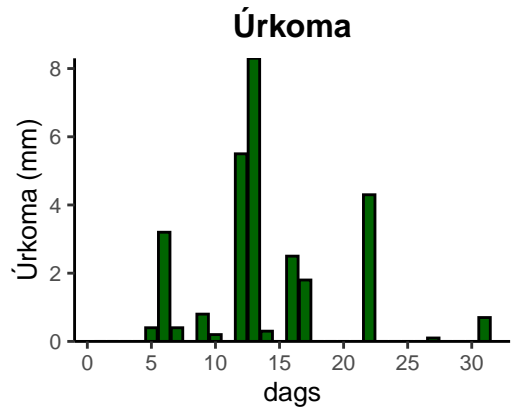
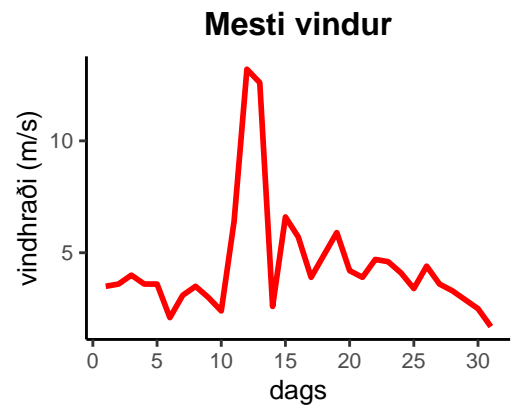
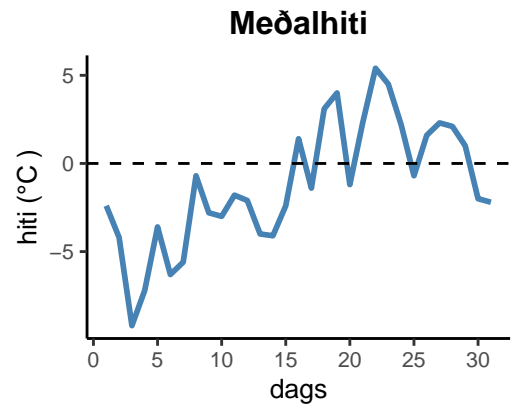


dagur	meðalhiti (°C)	hámark (°C)	lágmark (°C)	úrkomu (mm)	úrkomutegund	snjódypt (cm)	snjóhula (0-4)	sólskin (klst)	meðalvindur (m/s)	mesti vindur (m/s)	hviða (m/s)
1	-2,4	0,3	-6,3	0,0		0	0	0,0	1,4	3,5	8,6
2	-4,2	-1,9	-4,3	0,0		0	0	0,0	1,4	3,6	6,2
3	-9,2	-3,9	-10,7	0,0		0	0	0,2	1,9	4,0	6,4
4	-7,2	-6,2	-9,7	0,0		0	0	0,3	1,9	3,6	6,0
5	-3,6	-2,1	-8,7	0,4	sn	1	4	0,0	1,4	3,6	5,7
6	-6,3	-2,2	-6,2	3,2	sn	5	4	0,0	1,2	2,1	3,8
7	-5,6	-4,1	-11,8	0,4	sn	5	4	0,0	1,2	3,1	5,1
8	-0,7	0,1	-4,7	0,0		5	4	0,0	1,1	3,5	7,4
9	-2,8	-0,5	-4,4	0,8	sn	7	4	0,0	0,8	3,0	4,3
10	-3,0	-2,7	-4,8	0,2	sn	7	4	0,0	1,0	2,4	4,5
11	-1,8	-1,5	-3,7	0,0		7	4	0,0	3,2	6,4	12,2
12	-2,1	-0,8	-2,7	5,5	sn	17	4	0,0	10,1	13,2	20,4
13	-4,0	-1,9	-4,7	8,3	sn	20	4	0,0	4,1	12,6	19,0
14	-4,1	-3,0	-5,3	0,3	sn	19	4	0,0	0,7	2,6	4,5
15	-2,4	-0,7	-6,2	0,0		18	4	0,0	1,7	6,6	10,0
16	1,4	1,9	-0,8	2,5	sn	15	4	0,0	3,2	5,7	9,4
17	-1,4	1,6	-5,0	1,8	sl	13	4	1,4	1,8	3,9	6,5
18	3,1	7,0	-4,9	0,0		13	4	1,7	2,7	4,9	9,8
19	4,0	7,1	2,0	0,0		0	2	2,0	3,0	5,9	11,6
20	-1,2	2,7	-2,8	0,0		0	2	2,4	1,4	4,2	7,1
21	2,3	5,6	-2,5	0,0		0	2	0,0	1,5	3,9	10,6
22	5,4	6,3	3,7	4,3	ri	0	2	0,0	2,0	4,7	10,1
23	4,5	7,1	3,1	0,0		0	2	0,7	2,3	4,6	11,4
24	2,2	4,0	0,9	0,0		0	2	0,8	2,0	4,1	9,0
25	-0,7	2,8	-2,5	0,0		0	2	3,3	1,5	3,4	8,3
26	1,6	2,6	-1,1	0,0		0	2	0,0	1,6	4,4	8,7
27	2,3	2,8	1,0	0,1	sn	0	2	0,0	2,0	3,6	9,6
28	2,1	2,9	1,2	0,0		0	2	0,0	1,8	3,3	8,2
29	1,0	2,9	0,3	0,0		0	2	0,0	1,1	2,9	6,4
30	-2,0	1,0	-4,4	0,0		0	2	0,0	0,9	2,5	3,8
31	-2,2	-0,4	-3,8	0,7	sn	2	4	0,0	0,6	1,7	3,1



Meðalhiti (°C)	-1,2
Frávik frá meðaltali 1991 – 2020 (°C)	-0,6
Meðalhámarkshiti (°C)	0,9
Meðallágmarkshiti (°C)	-3,5
Úrkomumagn (mm)	28,5
Hlutfall úrkomu af meðaltali 1991–2020 (%)	47,4
Meðalvindhraði (m/s)	2,0
Sólskinsstundir (klst)	12,8