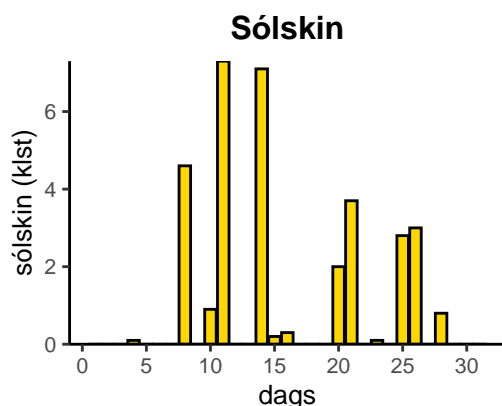
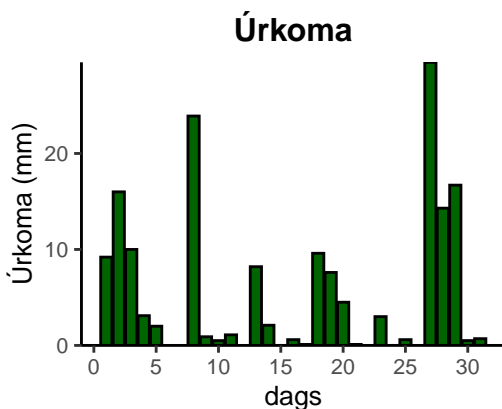
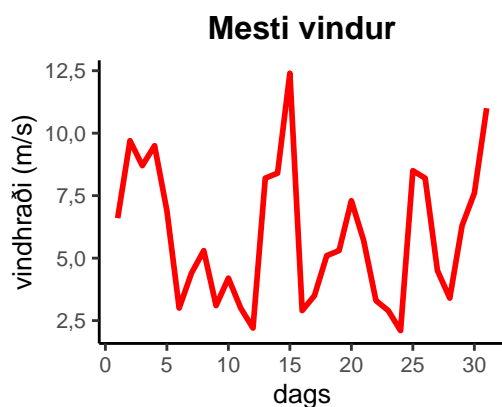
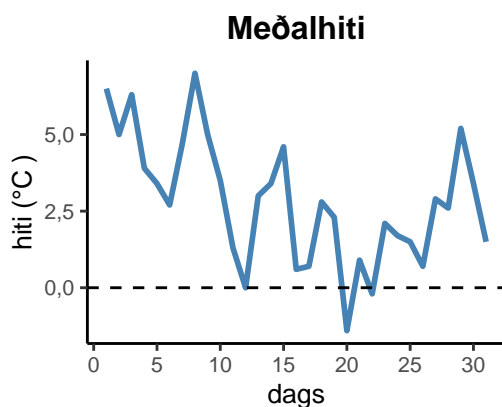


dagur	meðalhiti (°C)	hámark (°C)	lágmark (°C)	úrkoma (mm)	úrkomutegund	snjódypt	snjóhula (0-4)	sólskin (klst)	meðalvindur (m/s)	mesti vindur (m/s)	hviða (m/s)
1	6,5	8,0	4,2	9,2	ri	0	0	0,0	3,7	6,6	11,6
2	5,0	7,9	4,3	16,0	ri	0	0	0,0	7,6	9,7	15,3
3	6,3	9,2	3,7	10,0	ri	0	0	0,0	4,4	8,7	14,0
4	3,9	7,0	2,3	3,1	ri	0	0	0,1	4,8	9,5	15,5
5	3,4	5,5	1,6	2,0	ri	0	0	0,0	2,3	6,9	10,8
6	2,7	4,5	2,0	0,0		0	0	0,0	1,5	3,0	5,7
7	4,7	7,5	0,8	0,0		0	0	0,0	1,6	4,4	9,7
8	7,0	11,5	4,4	23,9	ri	0	0	4,6	2,6	5,3	8,2
9	5,0	8,7	3,8	0,9	ri	0	0	0,0	1,5	3,1	6,3
10	3,5	5,5	2,2	0,5	ri	0	0	0,9	2,2	4,2	7,5
11	1,3	5,6	-0,7	1,1	ri	0	0	7,3	1,4	3,0	5,2
12	0,0	2,1	-2,9	0,0		0	0	0,0	0,8	2,2	3,7
13	3,0	4,5	1,3	8,2	ri	0	0	0,0	4,5	8,2	13,9
14	3,4	5,5	-0,2	2,1	sl	0	0	7,1	3,5	8,4	13,6
15	4,6	7,3	2,3	0,0		0	0	0,2	4,8	12,4	13,9
16	0,6	2,6	-0,2	0,6	ri	0	0	0,3	1,0	2,9	6,1
17	0,7	2,5	-1,0	0,1	sn	0	0	0,0	1,5	3,5	10,8
18	2,8	3,9	0,4	9,6	sl	0	0	0,0	2,2	5,1	8,3
19	2,3	6,5	0,1	7,6	ri	0	0	0,0	3,4	5,3	15,0
20	-1,4	1,5	-3,0	4,5	sl	0	2	2,0	3,8	7,3	11,6
21	0,9	3,5	-5,7	0,1	ri	0	0	3,7	1,7	5,7	9,0
22	-0,2	1,8	-2,7	0,0		0	0	0,0	1,2	3,3	5,2
23	2,1	4,6	0,2	3,0	sl	0	0	0,1	1,0	2,9	5,0
24	1,7	4,0	-0,7	0,0		0	0	0,0	1,2	2,1	4,6
25	1,5	4,2	0,8	0,6	ri	0	0	2,8	3,2	8,5	13,0
26	0,7	4,8	-4,2	0,0		0	0	3,0	2,0	8,2	10,5
27	2,9	5,5	2,3	29,5	ri	0	0	0,0	2,2	4,5	7,4
28	2,6	5,6	0,0	14,3	ri	0	0	0,8	1,6	3,4	7,5
29	5,2	6,2	3,1	16,7	ri	0	0	0,0	2,4	6,3	9,6
30	3,4	7,5	1,8	0,5	ri	0	0	0,0	1,7	7,6	11,4
31	1,5	5,4	0,8	0,7	sl	0	0	0,0	9,1	11,0	17,3



Meðalhiti (°C)	2,8
Frávik frá meðaltali 1991 – 2020 (°C)	-0,7
Meðalhámarkshiti (°C)	5,5
Meðallágmarkshiti (°C)	0,7
Úrkomumagn (mm)	164,8
Hlutfall úrkomu af meðaltali 1991–2020 (%)	222,7
Meðalvindhraði (m/s)	2,8
Sólskinsstundir (klst)	32,9