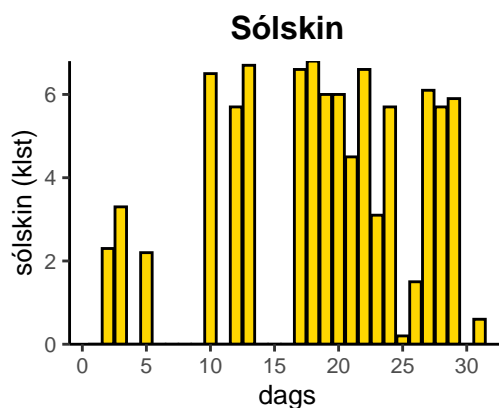
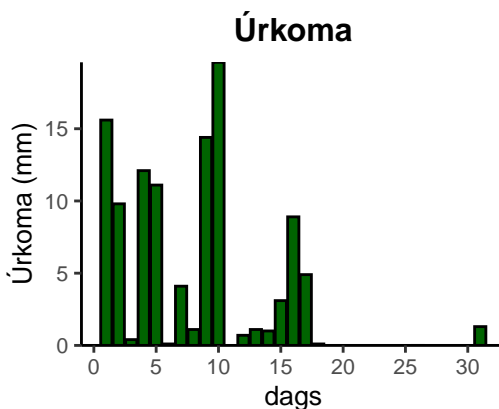
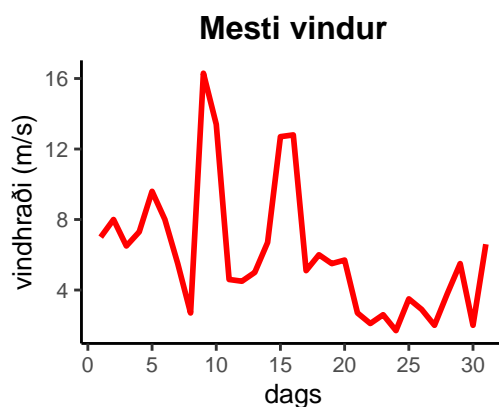
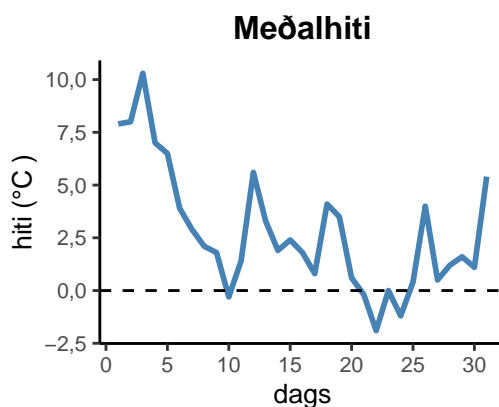


dagur	meðalhiti (°C)	hámark (°C)	lágmark (°C)	úrkoma (mm)	úrkomutegund	snjóþýpt (cm)	snjóhula (0-4)	sólskin (klst)	meðalvindur (m/s)	mesti vindur (m/s)	hviða (m/s)
1	7,9	9,0	6,8	15,6	ri	0	0	0,0	2,1	7,0	10,5
2	8,0	12,5	5,0	9,8	ri	0	0	2,3	1,6	8,0	12,3
3	10,3	12,4	6,8	0,4	ri	0	0	3,3	1,5	6,5	12,7
4	7,0	9,9	6,2	12,1	ri	0	0	0,0	4,1	7,3	12,3
5	6,5	8,5	3,8	11,1	ri	0	0	2,2	5,4	9,6	18,7
6	3,9	7,7	3,4	0,1	ri	0	0	0,0	3,8	8,0	14,9
7	2,9	4,5	1,3	4,1	sl	0	0	0,0	1,0	5,5	6,7
8	2,1	4,3	0,9	1,1	ri	0	0	0,0	1,1	2,7	4,2
9	1,8	4,9	0,5	14,4	sl	0	0	0,0	10,9	16,3	25,6
10	-0,3	2,5	-1,4	19,6	sl	0	0	6,5	4,8	13,4	20,6
11	1,4	7,5	-5,2	0,0		0	0	0,0	1,8	4,6	9,4
12	5,6	8,6	2,8	0,7	ri	0	0	5,7	2,6	4,5	9,2
13	3,3	7,0	0,8	1,1	ri	0	0	6,7	2,2	5,0	7,0
14	1,9	4,0	0,9	1,0	ri	0	0	0,0	2,7	6,7	10,0
15	2,4	5,0	1,3	3,1	ri	0	0	0,0	7,4	12,7	18,6
16	1,8	5,0	0,4	8,9	sl	0	2	0,0	7,4	12,8	19,5
17	0,8	4,0	0,2	4,9	sl	0	0	6,6	0,9	5,1	7,7
18	4,1	9,8	-2,3	0,1	ri	0	0	6,8	2,2	6,0	10,3
19	3,5	8,8	0,7	0,0		0	0	6,0	2,5	5,5	10,0
20	0,6	4,3	-2,2	0,0		0	0	6,0	1,2	5,7	9,2
21	-0,2	2,4	-1,6	0,0		0	0	4,5	1,0	2,7	6,1
22	-1,9	3,0	-4,2	0,0		0	0	6,6	0,7	2,1	5,3
23	0,0	3,5	-3,3	0,0		0	0	3,1	0,9	2,6	4,7
24	-1,2	2,3	-3,7	0,0		0	0	5,7	0,6	1,7	3,3
25	0,4	4,3	-4,2	0,0		0	0	0,2	1,2	3,5	6,4
26	4,0	6,6	3,3	0,0		0	0	1,5	1,0	2,9	6,3
27	0,5	5,0	-1,2	0,0		0	0	6,1	0,6	2,0	3,9
28	1,2	5,0	-2,8	0,0		0	0	5,7	1,4	3,8	7,1
29	1,6	5,8	-2,2	0,0		0	0	5,9	2,1	5,5	10,3
30	1,1	3,6	-2,8	0,0		0	0	0,0	0,9	2,0	3,8
31	5,4	8,8	2,7	1,3	ri	0	0	0,6	2,0	6,6	11,3



Meðalhiti (°C)	2,8
Frávik frá meðaltali 1991 – 2020 (°C)	-0,7
Meðalhámarkshiti (°C)	6,2
Meðallágmarkshiti (°C)	0,4
Úrkomumagn (mm)	109,4
Hlutfall úrkomu af meðaltali 1991–2020 (%)	147,9
Meðalvindhraði (m/s)	2,6
Sólskinsstundir (klst)	92,0