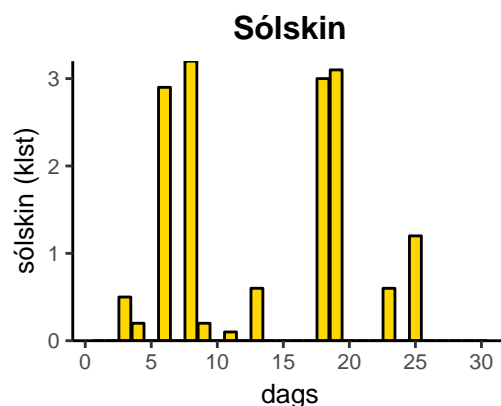
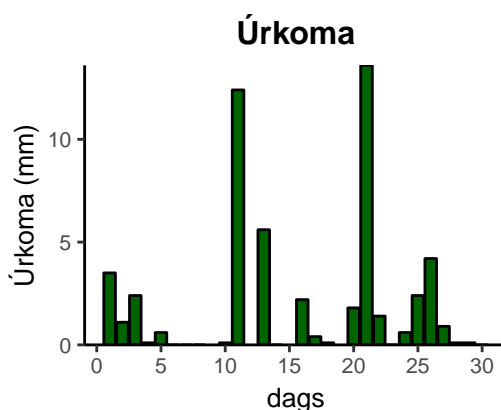
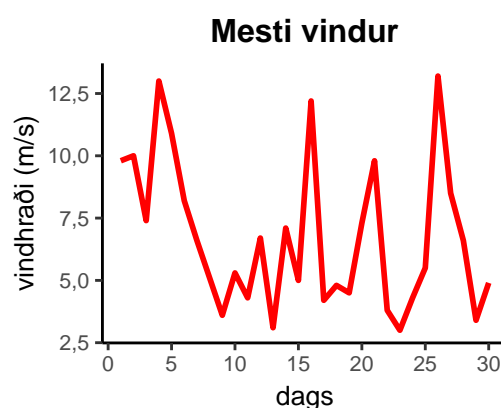
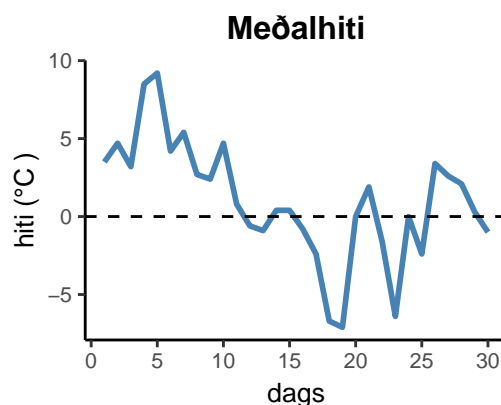


dagur	meðalhiti (°C)	hámark (°C)	lágmark (°C)	úrkoma (mm)	úrkomutegund	snjódýpt	snjöhula (0-4)	sólskin (klst)	meðalvindur (m/s)	mesti vindur (m/s)	hviða (m/s)
1	3,5	5,4	2,4	3,5	ri	0	0	0,0	5,2	9,8	16,7
2	4,7	5,7	2,5	1,1	ri	0	0	0,0	5,1	10,0	18,8
3	3,2	7,8	1,9	2,4	ri	0	0	0,5	2,9	7,4	12,2
4	8,5	12,3	2,0	0,1	ri	0	0	0,2	7,2	13,0	24,0
5	9,2	12,8	4,6	0,6	ri	0	0	0,0	5,8	10,9	24,4
6	4,2	11,0	3,1	0,0		0	0	2,9	4,0	8,2	17,7
7	5,4	6,7	3,0	0,0		0	0	0,0	3,9	6,6	12,3
8	2,7	8,6	0,9	0,0		0	0	3,2	2,4	5,1	12,3
9	2,4	6,9	-1,4	0,0		0	0	0,2	2,0	3,6	7,0
10	4,7	9,0	1,5	0,1	ri	0	0	0,0	2,1	5,3	9,3
11	0,8	3,2	0,3	12,4	sl	7	4	0,1	2,7	4,3	8,4
12	-0,6	2,1	-3,9	0,0		5	4	0,0	2,3	6,7	8,7
13	-0,9	4,5	-8,5	5,6	ri	0	0	0,6	1,3	3,1	4,2
14	0,4	2,0	-3,2	0,0		0	0	0,0	2,8	7,1	13,0
15	0,4	2,3	-0,1	0,0		0	0	0,0	1,8	5,0	10,9
16	-0,8	1,6	-1,6	2,2	sn	0	0	0,0	2,8	12,2	12,6
17	-2,4	-1,4	-2,9	0,4	sn	2	4	0,0	2,0	4,2	8,3
18	-6,7	-2,6	-9,5	0,1	sn	2	4	3,0	2,4	4,8	8,2
19	-7,1	-4,3	-11,1	0,0		2	4	3,1	2,1	4,5	7,3
20	0,0	0,6	-7,5	1,8	sn	4	4	0,0	2,2	7,3	10,5
21	1,9	7,0	0,5	13,6	sl	0	2	0,0	5,9	9,8	15,7
22	-1,6	2,6	-3,0	1,4	ri	0	2	0,0	1,1	3,8	6,6
23	-6,4	-1,0	-9,5	0,0		0	0	0,6	1,5	3,0	4,7
24	0,0	1,5	-6,8	0,6	sn	0	0	0,0	1,8	4,3	7,3
25	-2,4	1,2	-5,5	2,4	sn	0	2	1,2	2,4	5,5	10,4
26	3,4	7,4	-5,1	4,2	sl	0	2	0,0	5,9	13,2	23,4
27	2,6	3,9	0,0	0,9	sl	0	2	0,0	5,7	8,5	18,2
28	2,1	3,2	1,2	0,1	sn	0	2	0,0	3,1	6,6	13,7
29	0,3	3,0	-1,0	0,1	sl	0	0	0,0	1,4	3,4	5,2
30	-1,0	1,0	-3,5	0,0		0	0	0,0	2,1	4,9	9,5



Meðalhiti (°C)	1,0
Frávik frá meðaltali 1961 – 1990 (°C)	1,3
Meðalhámarkshiti (°C)	4,1
Meðallágmarkshiti (°C)	-2,0
Úrkomumagn (mm)	53,6
Hlutfall úrkomu af meðaltali 1961–1990 (%)	98,7
Meðalvindhraði (m/s)	3,1
Sólskinsstundir (klst)	15,6