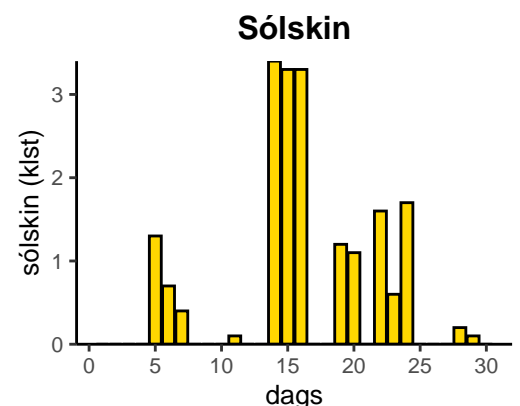
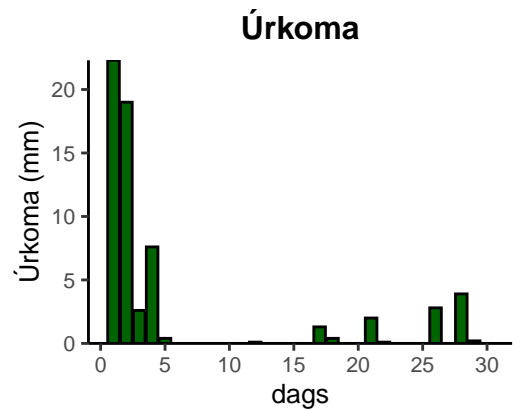
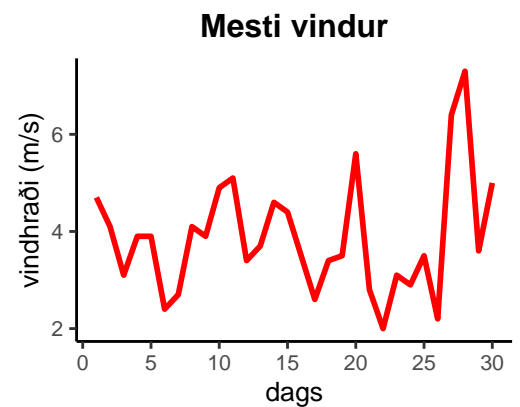
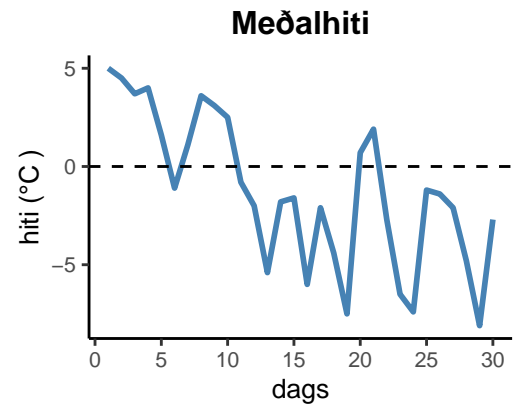


dagur	meðalhiti (°C)	hámark (°C)	lágmark (°C)	úrkoma (mm)	úrkomategund	snjódýpt (cm)	snjöhula (0-4)	sólskin (klst)	meðalvindur (m/s)	mesti vindur (m/s)	hviða (m/s)
1	5,0	6,3	3,1	22,3	ri	0	2	0,0	2,3	4,7	7,8
2	4,5	5,2	4,1	19,0	ri	0	2	0,0	1,9	4,1	6,8
3	3,7	4,5	3,2	2,6	ri	0	2	0,0	2,0	3,1	5,6
4	4,0	4,7	3,6	7,6	ri	0	0	0,0	1,9	3,9	6,0
5	1,6	4,2	0,9	0,4	ri	0	0	1,3	1,0	3,9	5,6
6	-1,1	1,1	-1,5	0,0		0	0	0,7	0,9	2,4	4,4
7	1,1	2,6	-2,7	0,0		0	0	0,4	1,4	2,7	6,2
8	3,6	4,7	2,0	0,0		0	0	0,0	1,4	4,1	10,0
9	3,1	3,8	2,5	0,0		0	0	0,0	1,4	3,9	8,9
10	2,5	3,7	2,3	0,0		0	0	0,0	2,2	4,9	9,8
11	-0,8	2,8	-2,3	0,0		0	0	0,1	1,7	5,1	9,0
12	-2,0	-1,2	-2,1	0,1	sn	0	0	0,0	1,4	3,4	7,0
13	-5,4	-1,7	-8,3	0,0		0	2	0,0	1,8	3,7	6,3
14	-1,8	1,0	-6,2	0,0		0	2	3,4	1,8	4,6	9,9
15	-1,6	3,5	-3,1	0,0		0	2	3,3	1,1	4,4	8,3
16	-6,0	-2,8	-7,4	0,0		0	2	3,3	1,1	3,5	6,0
17	-2,1	-0,8	-7,7	1,3	sn	2	4	0,0	1,4	2,6	4,2
18	-4,4	-1,3	-4,5	0,4	sn	2	4	0,0	1,7	3,4	6,5
19	-7,5	-4,3	-9,7	0,0		2	4	1,2	1,4	3,5	6,3
20	0,7	4,2	-10,5	0,0		2	4	1,1	2,8	5,6	10,3
21	1,9	5,0	1,2	2,0	sl	0	2	0,0	1,4	2,8	4,6
22	-2,7	1,3	-4,6	0,1	sn	0	2	1,6	1,0	2,0	3,4
23	-6,5	-3,8	-7,7	0,0		0	2	0,6	1,2	3,1	5,5
24	-7,4	-5,9	-9,0	0,0		0	2	1,7	1,3	2,9	5,0
25	-1,2	1,1	-7,4	0,0		0	2	0,0	1,4	3,5	6,0
26	-1,4	-0,1	-2,1	2,8	sn	2	4	0,0	0,7	2,2	3,3
27	-2,1	-0,9	-2,1	0,0		2	4	0,0	1,8	6,4	13,3
28	-4,8	-2,0	-5,7	3,9	sn	3	4	0,2	3,3	7,3	12,8
29	-8,1	-5,0	-10,5	0,2	sn	4	4	0,1	1,9	3,6	5,9
30	-2,7	-0,1	-10,1	0,0		4	4	0,0	1,9	5,0	10,1



Meðalhiti (°C)	-1,3
Frávik frá meðaltali 1991 – 2020 (°C)	-1,9
Meðalhámarkshiti (°C)	1,0
Meðallágmarkshiti (°C)	-3,4
Úrkomumagn (mm)	62,7
Hlutfall úrkomu af meðaltali 1991–2020 (%)	91,8
Meðalvindhraði (m/s)	1,6
Sólskinsstundir (klst)	19,0