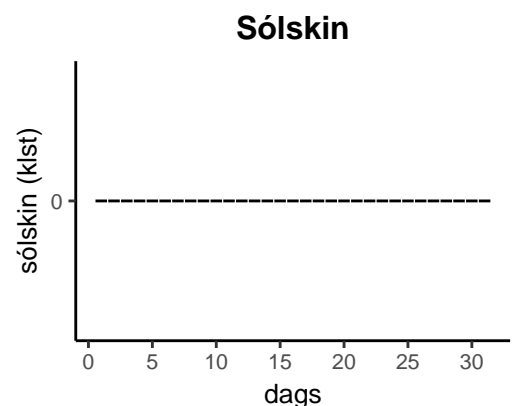
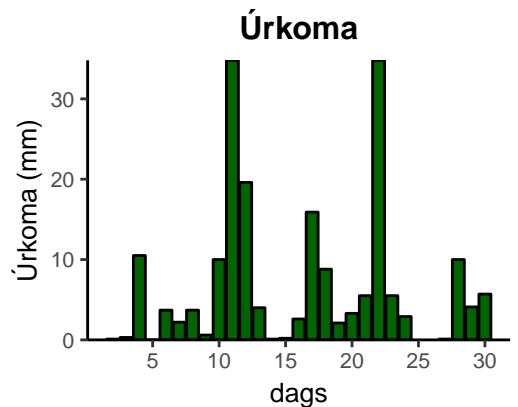
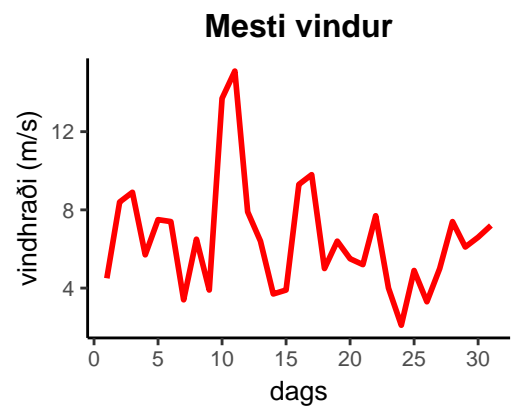
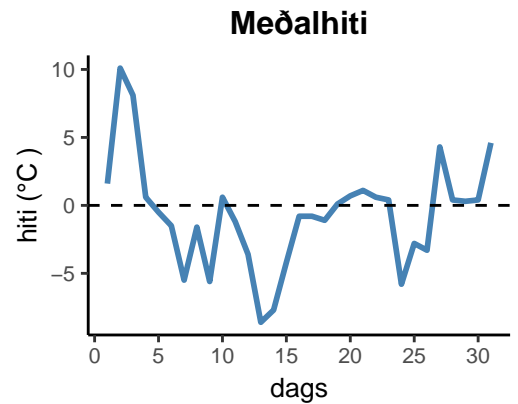


dagur	meðalhiti (°C)	hámark (°C)	lágmark (°C)	úrkoma (mm)	úrkomutegund	snjóþýpt	snjóhula (0-4)	sólskin (klst)	meðalvindur (m/s)	mesti vindur (m/s)	hviða (m/s)
1	1,6	3,2	0,0	0,0		0	0	0	1,2	4,5	9,2
2	10,1	11,8	-0,3	0,1	ri	0	0	0	4,1	8,4	16,5
3	8,1	15,5	6,0	0,3	ri	0	0	0	3,9	8,9	18,0
4	0,6	7,2	-3,0	10,5	ri	0	0	0	2,2	5,7	11,3
5	-0,5	3,5	-3,8	0,0		0	0	0	4,0	7,5	12,0
6	-1,5	1,0	-2,0	3,7	sn	4	4	0	2,9	7,4	11,1
7	-5,5	-2,0	-8,8	2,2	sn	6	4	0	1,0	3,4	5,4
8	-1,6	2,5	-4,5	3,7	sn	10	4	0	2,2	6,5	12,5
9	-5,6	-1,4	-9,9	0,6	sn	10	4	0	1,4	3,9	8,2
10	0,6	2,0	-5,0	10,0	sn	15	4	0	8,7	13,7	20,8
11	-1,2	2,2	-1,7	34,8	sn	30	4	0	9,2	15,1	18,5
12	-3,6	2,0	-4,4	19,6	sn	40	4	0	2,2	7,9	10,8
13	-8,6	-2,5	-9,4	4,0	sn	45	4	0	1,9	6,4	8,7
14	-7,7	-6,5	-9,3	0,1	sn	0	2	0	1,6	3,7	6,1
15	-4,2	-3,6	-7,2	0,2	sn	46	4	0	1,5	3,9	6,1
16	-0,8	2,1	-3,7	2,6	sl	49	4	0	5,2	9,3	13,2
17	-0,8	-0,1	-1,8	15,9	sn	65	4	0	5,0	9,8	12,0
18	-1,1	-0,8	-1,6	8,8	sn	70	4	0	2,5	5,0	7,2
19	0,1	1,2	-1,5	2,1	sn	68	4	0	2,8	6,4	13,1
20	0,7	2,2	-0,2	3,3	sn	50	4	0	2,8	5,5	15,2
21	1,1	2,6	0,4	5,5	sl	46	4	0	3,5	5,2	12,5
22	0,6	1,1	-0,6	34,8	sl	55	4	0	5,0	7,7	12,2
23	0,4	2,0	0,2	5,5	sl	0	2	0	1,5	4,0	6,9
24	-5,8	0,3	-7,8	2,9	sl	0	2	0	0,5	2,1	3,7
25	-2,8	1,6	-9,0	0,0		50	4	0	2,3	4,9	9,0
26	-3,3	-0,6	-7,5	0,0		50	4	0	1,2	3,3	7,6
27	4,3	5,2	-2,1	0,1	ri	45	4	0	2,5	5,0	12,2
28	0,4	7,7	-0,5	10,0	sl	42	4	0	2,4	7,4	13,6
29	0,3	2,4	-2,1	4,1	sn	44	4	0	2,0	6,1	9,3
30	0,4	2,1	-3,0	5,7	sl	45	4	0	2,9	6,6	11,7
31	4,6	6,0	-1,2	0,0		40	4	0	3,9	7,2	15,1



Meðalhiti (°C)	-0,7
Frávik frá meðaltali 1961 – 1990 (°C)	1,2
Meðalhámarkshiti (°C)	2,2
Meðallágmarkshiti (°C)	-3,4
Úrkomumagn (mm)	191,1
Hlutfall úrkomu af meðaltali 1961–1990 (%)	361,2
Meðalvindhraði (m/s)	3,0
Sólskinsstundir (klst)	0,0