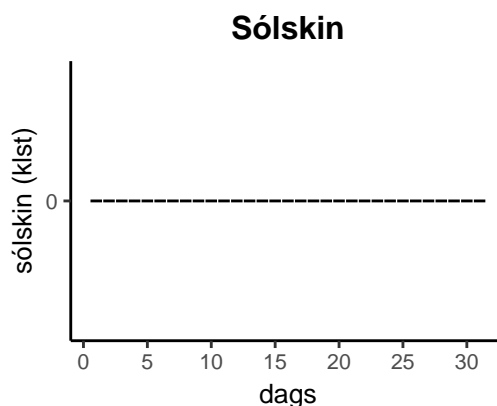
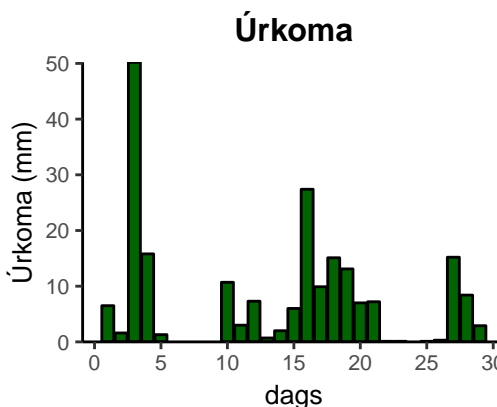
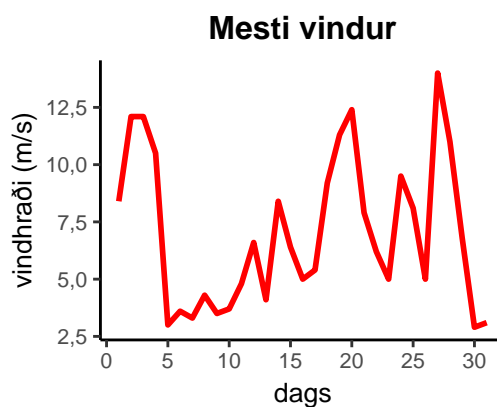
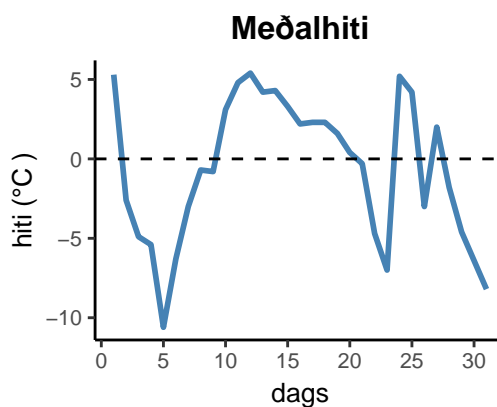


dagur	meðalhiti (°C)	hámark (°C)	lágmark (°C)	úrkoma (mm)	úrkomutegund	snjódypt	snjóhula (0-4)	sólskin (klst)	meðalvindur (m/s)	mesti vindur (m/s)	hviða (m/s)
1	5,3	9,2	-3,2	6,5	sl	0	0	0	4,5	8,4	17,3
2	-2,6	6,4	-4,1	1,6	sl	0	2	0	8,7	12,1	19,2
3	-4,9	-3,4	-5,9	50,2	sn	0	2	0	9,4	12,1	21,2
4	-5,4	-4,0	-6,3	15,8	sn	38	4	0	3,5	10,5	17,4
5	-10,6	-5,3	-13,0	1,3	sn	38	4	0	1,6	3,0	4,9
6	-6,3	-3,5	-15,6	0,0		36	4	0	1,5	3,6	6,2
7	-3,0	-1,8	-8,2	0,0		32	4	0	1,9	3,3	6,0
8	-0,7	1,5	-3,9	0,0		32	4	0	1,7	4,3	7,2
9	-0,8	1,7	-2,6	0,0		30	4	0	1,4	3,5	6,3
10	3,1	5,5	-0,2	10,7	sl	0	2	0	1,7	3,7	6,5
11	4,8	6,4	3,0	3,0	ri	0	0	0	1,6	4,8	10,1
12	5,4	7,7	4,4	7,3	ri	0	0	0	3,1	6,6	13,9
13	4,2	6,1	3,0	0,7	ri	0	0	0	1,6	4,1	9,0
14	4,3	5,3	3,5	2,0	ri	0	2	0	4,0	8,4	16,5
15	3,3	5,2	2,2	6,0	ri	0	0	0	3,2	6,4	14,0
16	2,2	3,7	2,1	27,4	ri	0	0	0	2,6	5,0	10,2
17	2,3	3,4	1,0	9,9	sl	1	4	0	3,0	5,4	9,5
18	2,3	3,5	1,5	15,1	sl	0	2	0	4,7	9,2	14,1
19	1,6	3,0	0,8	13,1	ri	0	0	0	6,3	11,3	17,1
20	0,4	1,5	-0,1	7,0	sl	0	2	0	5,2	12,4	19,3
21	-0,3	1,4	-1,0	7,2	sl	0	2	0	3,4	7,9	13,4
22	-4,7	0,5	-5,8	0,1	sn	0	2	0	2,0	6,2	10,3
23	-7,0	-5,8	-9,6	0,1	sn	0	2	0	1,9	5,0	8,2
24	5,2	7,6	-8,8	0,0		0	2	0	4,8	9,5	18,0
25	4,2	11,3	1,6	0,1	ri	0	2	0	4,3	8,1	18,8
26	-3,0	3,0	-5,5	0,3	sl	0	2	0	2,0	5,0	9,1
27	2,0	3,6	-6,1	15,2	sl	0	0	0	9,3	14,0	20,6
28	-1,8	2,0	-2,5	8,4	sl	0	2	0	6,6	11,0	16,8
29	-4,6	-1,2	-6,4	2,9	sn	0	2	0	2,1	6,8	10,0
30	-6,4	-4,5	-7,0	0,0		0	2	0	1,3	2,9	4,9
31	-8,2	-5,8	-9,6	0,0		0	2	0	1,6	3,1	5,2



Meðalhiti (°C)	-0,6
Frávik frá meðaltali 1961 – 1990 (°C)	1,2
Meðalhámarkshiti (°C)	2,1
Meðallágmarkshiti (°C)	-3,3
Úrkomumagn (mm)	211,9
Hlutfall úrkomu af meðaltali 1961–1990 (%)	400,6
Meðalvindhraði (m/s)	3,6
Sólskinsstundir (klst)	0,0