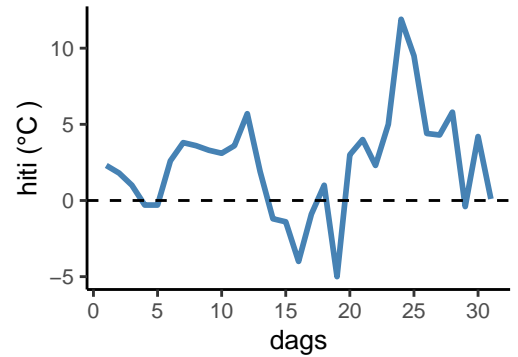
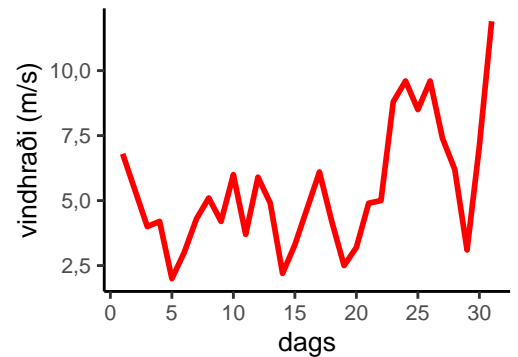


dagur	meðalhiti (°C)	hámark (°C)	lágmark (°C)	úrkoma (mm)	úrkomutegund	snjódypt (cm)	snjóhula (0-4)	sólskin (klst)	meðalvindur (m/s)	mesti vindur (m/s)	hviða (m/s)
1	2,3	3,3	-0,3	0,0		4	4	0	2,7	6,8	15,1
2	1,8	3,2	0,7	0,8	sl	3	4	0	2,4	5,4	10,3
3	1,0	2,4	-0,2	0,6	sl	3	4	0	1,2	4,0	8,2
4	-0,3	1,2	-0,8	3,3	sn	10	4	0	1,5	4,2	7,0
5	-0,3	0,0	-1,9	0,0		10	4	0	0,8	2,0	3,5
6	2,6	5,4	-1,1	0,0		10	4	0	1,2	3,0	7,0
7	3,8	4,5	3,1	1,3	ri	6	4	0	2,1	4,3	8,7
8	3,6	4,3	3,2	0,2	ri	0	2	0	2,6	5,1	11,7
9	3,3	3,9	2,7	0,1	ri	0	2	0	1,9	4,2	10,6
10	3,1	4,2	1,6	0,0		0	2	0	3,0	6,0	13,2
11	3,6	5,9	2,9	0,0		0	2	0	1,6	3,7	10,4
12	5,7	6,6	0,1	6,2	ri	0	0	0	2,3	5,9	10,7
13	1,9	7,2	-0,6	0,0		0	0	0	2,0	4,9	10,1
14	-1,2	-0,2	-3,9	0,1	sn	0	0	0	0,9	2,2	3,9
15	-1,4	0,5	-2,1	0,2	sn	0	2	0	1,0	3,3	6,1
16	-4,0	0,6	-5,5	2,0	sn	2	4	0	2,0	4,7	7,0
17	-0,9	0,5	-8,1	2,0	sn	5	4	0	2,6	6,1	9,7
18	1,0	1,6	0,4	13,8	sl	14	4	0	1,1	4,2	6,3
19	-5,0	1,5	-7,5	0,0		14	4	0	1,2	2,5	4,5
20	3,0	6,2	-5,5	11,5	sl	13	4	0	1,8	3,2	7,8
21	4,0	6,2	0,3	0,0		11	4	0	2,8	4,9	8,5
22	2,3	6,2	0,1	0,0		11	4	0	2,0	5,0	8,4
23	5,0	6,3	-0,4	0,0		11	4	0	5,0	8,8	19,3
24	11,9	13,2	5,1	0,4	ri	5	4	0	6,4	9,6	21,4
25	9,5	16,5	8,9	0,0		0	0	0	5,5	8,5	17,0
26	4,4	10,0	2,8	0,9	ri	0	0	0	4,2	9,6	19,4
27	4,3	7,4	-0,9	0,1	ri	0	0	0	3,7	7,4	14,7
28	5,8	10,2	3,8	0,0		0	0	0	2,0	6,2	14,3
29	-0,4	3,9	-2,5	0,0		0	0	0	1,1	3,1	6,9
30	4,2	5,1	-1,0	2,2	ri	0	0	0	2,8	7,1	15,2
31	0,1	7,9	-3,6	0,0		0	0	0	4,9	11,9	18,4

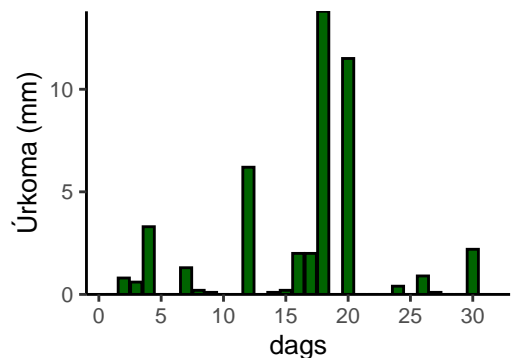
Meðalhiti



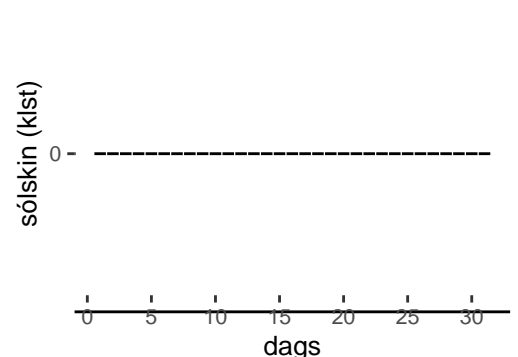
Mesti vindur



Úrkoma



Sólskin



Meðalhiti (°C)	2,4
Frávik frá meðaltali 1991 – 2020 (°C)	3,1
Meðalhámarkshiti (°C)	5,0
Meðallágmarkshiti (°C)	-0,3
Úrkomumagn (mm)	45,7
Hlutfall úrkomu af meðaltali 1991–2020 (%)	62,8
Meðalvindhraði (m/s)	2,5
Sólskinsstundir (klst)	0,0