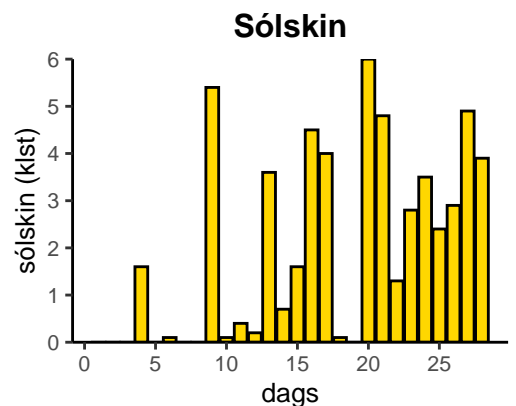
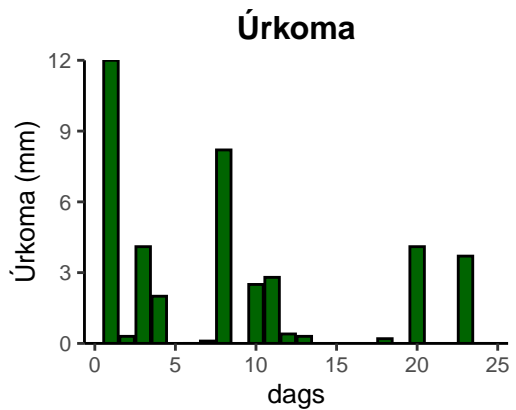
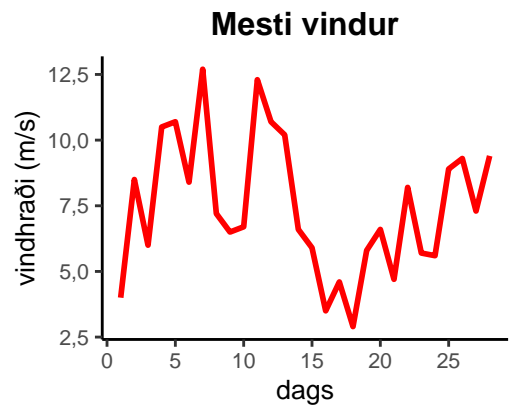
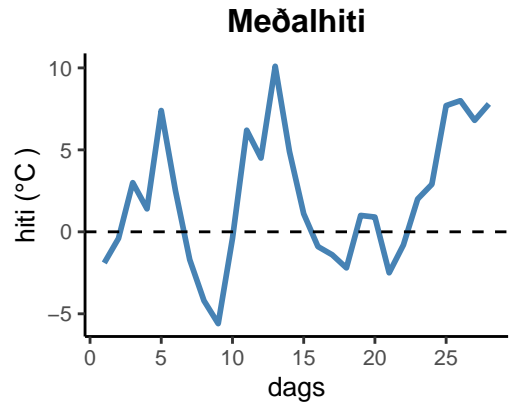


dagur	meðalhiti (°C)	hámark (°C)	lágmark (°C)	úrkoma (mm)	úrkomutegund	snjóþýpt (cm)	snjóhula (0-4)	sólskin (klst)	meðalvindur (m/s)	mesti vindur (m/s)	hviða (m/s)
1	-1,9	-0,6	-2,7	12,0	sn	19	4	0,0	1,3	4,0	6,5
2	-0,4	2,5	-4,3	0,3	sn	20	4	0,0	0,8	8,5	12,9
3	3,0	3,2	0,5	4,1	sl	20	4	0,0	3,3	6,0	16,7
4	1,4	7,5	-1,1	2,0	sl	15	4	1,6	4,4	10,5	17,6
5	7,4	10,2	-0,2	0,0		12	4	0,0	7,0	10,7	21,4
6	2,5	10,0	1,1	0,0		0	2	0,1	4,6	8,4	20,5
7	-1,7	2,6	-3,0	0,1	sl	0	2	0,0	4,7	12,7	16,9
8	-4,2	-2,2	-5,5	8,2	sn	0	2	0,0	3,2	7,2	8,8
9	-5,6	-4,0	-7,0	0,0		0	2	5,4	3,4	6,5	12,3
10	-0,4	4,5	-6,8	2,5	sn	10	4	0,1	1,9	6,7	16,6
11	6,2	10,1	3,3	2,8	sn	0	2	0,4	7,4	12,3	26,5
12	4,5	5,6	1,9	0,4	sl	0	2	0,2	4,6	10,7	23,2
13	10,1	11,9	2,6	0,3	sl	0	2	3,6	6,3	10,2	20,1
14	4,9	10,5	3,9	0,0		0	2	0,7	3,6	6,6	11,6
15	1,1	6,0	0,0	0,0		0	0	1,6	3,0	5,9	10,1
16	-0,9	3,2	-4,0	0,0		0	0	4,5	1,2	3,5	6,2
17	-1,4	0,5	-3,0	0,0		0	0	4,0	1,4	4,6	7,9
18	-2,2	-0,8	-3,0	0,2	sn	0	2	0,1	1,2	2,9	4,8
19	1,0	2,8	-4,0	0,0		0	2	0,0	2,6	5,8	10,2
20	0,9	3,3	-1,2	4,1	sl	0	2	6,0	2,8	6,6	10,1
21	-2,5	1,0	-4,0	0,0		0	2	4,8	1,5	4,7	8,8
22	-0,8	2,1	-5,8	0,0		0	2	1,3	2,0	8,2	13,0
23	2,0	5,4	-1,5	3,7	sn	2	4	2,8	2,6	5,7	9,7
24	2,9	7,8	-1,0	0,0		0	2	3,5	2,1	5,6	10,0
25	7,7	10,0	3,8	0,0		0	2	2,4	5,9	8,9	15,8
26	8,0	11,3	5,3	0,0		0	0	2,9	4,3	9,3	14,7
27	6,8	9,1	4,1	0,0		0	0	4,9	2,8	7,3	13,3
28	7,8	10,7	4,6	0,0		0	0	3,9	4,0	9,4	20,6



Meðalhiti (°C)	2,0
Frávik frá meðaltali 1991 – 2020 (°C)	2,8
Meðalhámarkshiti (°C)	5,2
Meðallágmarkshiti (°C)	-1,0
Úrkomumagn (mm)	40,7
Hlutfall úrkomu af meðaltali 1991–2020 (%)	78,0
Meðalvindhraði (m/s)	3,4
Sólskinsstundir (klst)	54,8