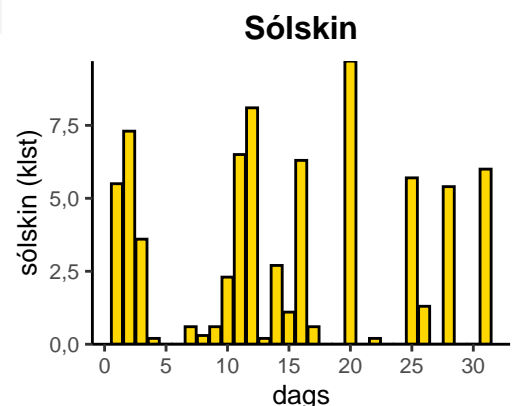
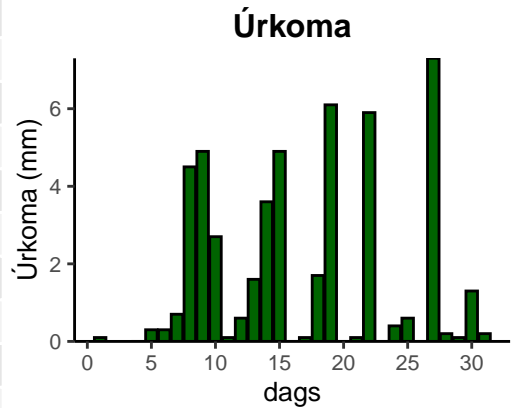
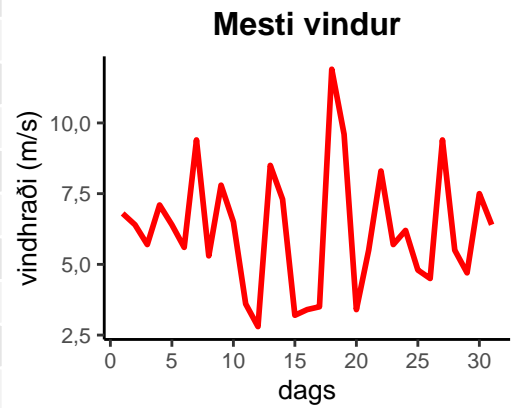
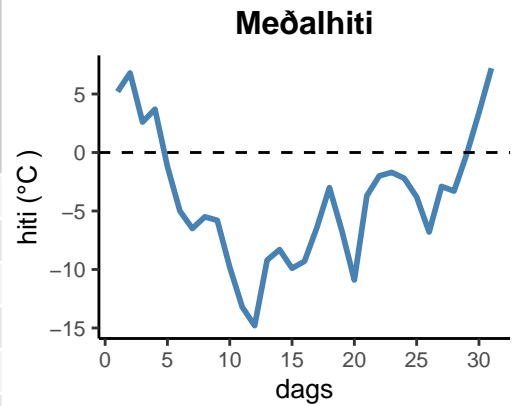


dagur	meðalhiti (°C)	hámark (°C)	lágmark (°C)	úrkoma (mm)	úrkomutegund	snjóþýpt (cm)	snjóhula (0-4)	sólskin (klst)	meðalvindur (m/s)	mesti vindur (m/s)	hviða (m/s)
1	5,2	8,5	3,4	0,1	ri	0	0	5,5	4,0	6,8	13,5
2	6,8	9,5	1,3	0,0		0	0	7,3	2,8	6,4	11,5
3	2,6	7,5	1,1	0,0		0	0	3,6	1,2	5,7	8,4
4	3,7	6,5	0,6	0,0		0	0	0,2	1,4	7,1	10,2
5	-1,2	6,6	-2,8	0,3	sl	0	0	0,0	3,1	6,4	11,2
6	-5,0	-2,2	-6,4	0,3	sn	0	2	0,0	2,6	5,6	9,6
7	-6,5	-4,8	-7,7	0,7	sn	0	2	0,6	5,2	9,4	14,8
8	-5,5	-2,5	-9,4	4,5	sn	8	4	0,3	2,7	5,3	9,0
9	-5,8	-4,2	-7,0	4,9	sn	18	4	0,6	2,6	7,8	15,0
10	-9,8	-4,6	-11,0	2,7	sn	20	4	2,3	2,5	6,5	15,0
11	-13,2	-9,8	-15,4	0,1	sn	20	4	6,5	1,8	3,6	5,9
12	-14,8	-10,6	-19,3	0,6	sn	20	4	8,1	1,1	2,8	4,3
13	-9,2	-6,0	-15,5	1,6	sn	14	4	0,2	3,6	8,5	12,8
14	-8,3	-4,7	-10,7	3,6	sn	20	4	2,7	3,8	7,3	10,9
15	-9,9	-6,6	-12,9	4,9	sn	25	4	1,1	1,2	3,2	4,5
16	-9,3	-2,0	-12,9	0,0		25	4	6,3	1,6	3,4	5,8
17	-6,4	-2,0	-12,5	0,1	sn	25	4	0,6	1,7	3,5	6,1
18	-3,0	0,0	-13,4	1,7	sn	0	2	0,0	3,8	11,9	16,5
19	-6,7	-0,8	-7,2	6,1	sl	30	4	0,0	4,0	9,6	14,2
20	-10,9	-5,6	-15,9	0,0		27	4	9,7	1,4	3,4	6,0
21	-3,7	-2,1	-11,9	0,1	sn	25	4	0,0	2,2	5,5	11,7
22	-2,0	-0,5	-3,5	5,9	sn	22	4	0,2	3,2	8,3	16,5
23	-1,7	0,0	-3,4	0,0		28	4	0,0	2,9	5,7	11,1
24	-2,2	-0,2	-3,9	0,4	sn	28	4	0,0	1,8	6,2	9,4
25	-3,8	-0,8	-4,3	0,6	sn	30	4	5,7	1,5	4,8	5,8
26	-6,8	-1,8	-12,2	0,0		30	4	1,3	1,9	4,5	7,4
27	-2,9	-0,8	-6,1	7,3	sn	38	4	0,0	4,3	9,4	15,7
28	-3,3	-0,7	-7,5	0,2	sn	37	4	5,4	2,0	5,5	10,0
29	-0,2	3,6	-6,9	0,1	sn	37	4	0,0	2,2	4,7	8,7
30	3,4	3,8	0,8	1,3	sl	0	2	0,0	3,6	7,5	15,3
31	7,2	10,6	3,1	0,2	sl	0	2	6,0	2,3	6,4	15,1



Meðalhiti (°C)	-4,0
Frávik frá meðaltali 1991 – 2020 (°C)	-4,0
Meðalhámarkshiti (°C)	-0,5
Meðallágmarkshiti (°C)	-7,4
Úrkomumagn (mm)	48,3
Hlutfall úrkomu af meðaltali 1991–2020 (%)	101,9
Meðalvindhraði (m/s)	2,6
Sólskinsstundir (klst)	74,2