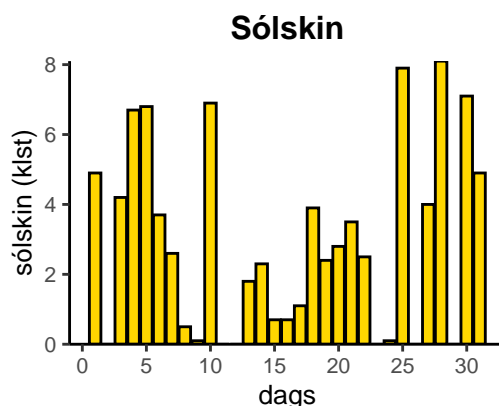
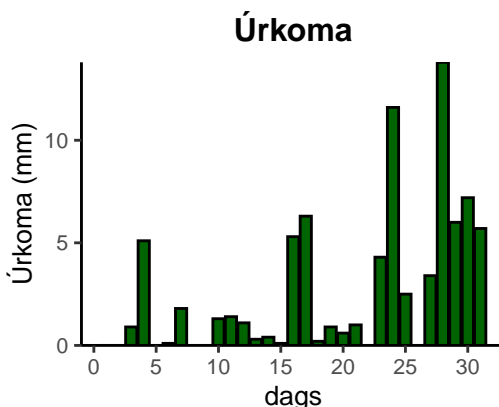
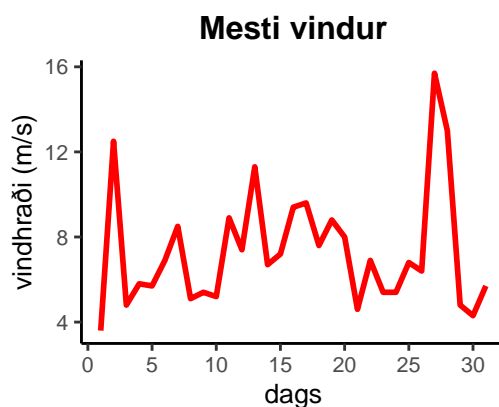
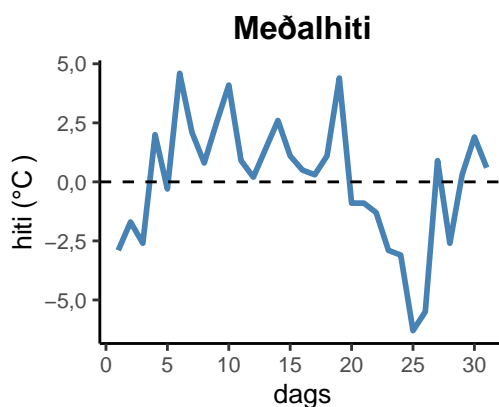


dagur	meðalhiti (°C)	hámark (°C)	lágmark (°C)	úrkoma (mm)	úrkomutegund	snjódypt (cm)	snjóhula (0-4)	sólskin (klst)	meðalvindur (m/s)	mesti vindur (m/s)	hvíða (m/s)
1	-2,9	0,9	-6,2	0,0		0	2	4,9	1,4	3,6	6,5
2	-1,7	-0,7	-2,8	0,0		0	2	0,0	7,4	12,5	18,9
3	-2,6	-1,6	-7,7	0,9	sn	0	2	4,2	1,5	4,8	11,4
4	2,0	3,9	-2,0	5,1	ri	0	0	6,7	2,8	5,8	11,7
5	-0,3	3,1	-3,7	0,0		0	0	6,8	3,0	5,7	10,0
6	4,6	8,2	-0,8	0,1	sl	0	0	3,7	3,5	6,9	13,3
7	2,1	7,7	0,9	1,8	sn	0	0	2,6	6,3	8,5	18,8
8	0,8	3,3	-0,6	0,0		0	0	0,5	2,9	5,1	10,4
9	2,5	3,8	-1,0	0,0		0	0	0,1	2,9	5,4	13,2
10	4,1	7,8	1,6	1,3	ri	0	0	6,9	2,1	5,2	10,0
11	0,9	5,2	0,1	1,4	sl	0	0	0,0	4,4	8,9	13,5
12	0,2	1,3	-1,4	1,1	sn	0	0	0,0	3,9	7,4	12,0
13	1,4	3,3	-0,2	0,3	sn	0	2	1,8	4,0	11,3	17,1
14	2,6	4,6	-0,5	0,4	sl	0	2	2,3	2,3	6,7	12,8
15	1,1	2,8	0,7	0,1	sn	0	2	0,7	3,6	7,2	11,4
16	0,5	1,7	-1,0	5,3	sl	0	2	0,7	4,3	9,4	13,8
17	0,3	1,2	-0,3	6,3	sl	0	2	1,1	5,5	9,6	15,2
18	1,1	3,5	-1,0	0,2	sn	0	2	3,9	3,3	7,6	12,1
19	4,4	9,6	-0,9	0,9	sl	0	2	2,4	6,5	8,8	19,7
20	-0,9	5,7	-2,0	0,6	sn	0	0	2,8	4,3	8,0	18,1
21	-0,9	2,6	-4,2	1,0	sn	0	2	3,5	2,5	4,6	10,4
22	-1,3	1,2	-1,6	0,0		7	4	2,5	3,0	6,9	12,9
23	-2,9	-0,1	-5,5	4,3	sn	9	4	0,0	2,6	5,4	10,2
24	-3,1	-1,5	-3,2	11,6	sn	21	4	0,1	2,4	5,4	8,1
25	-6,3	-2,2	-6,5	2,5	sn	20	4	7,9	3,6	6,8	10,6
26	-5,5	-1,3	-12,3	0,0		20	4	0,0	2,0	6,4	11,9
27	0,9	4,8	-1,5	3,4	sn	22	4	4,0	6,0	15,7	23,2
28	-2,6	3,4	-4,6	13,8	sn	25	4	8,1	4,2	13,0	19,9
29	0,3	2,5	-3,3	6,0	sn	25	4	0,0	1,3	4,8	10,7
30	1,9	5,9	-1,9	7,2	sn	23	4	7,1	2,0	4,3	9,1
31	0,6	5,0	-0,8	5,7	sn	27	4	4,9	1,9	5,7	13,6



Meðalhiti (°C)	0,1
Frávik frá meðaltali 1991 – 2020 (°C)	0,0
Meðalhámarkshiti (°C)	3,1
Meðallágmarkshiti (°C)	-2,4
Úrkomumagn (mm)	81,3
Hlutfall úrkomu af meðaltali 1991–2020 (%)	171,5
Meðalvindhraði (m/s)	3,5
Sólskinsstundir (klst)	90,2