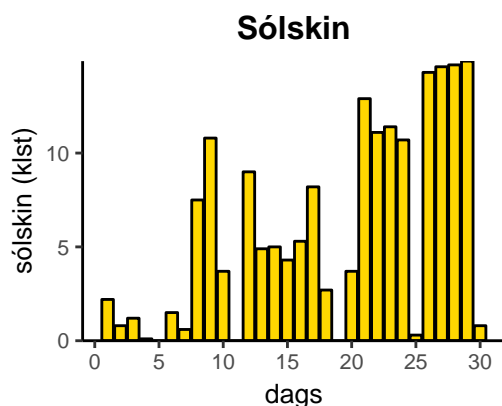
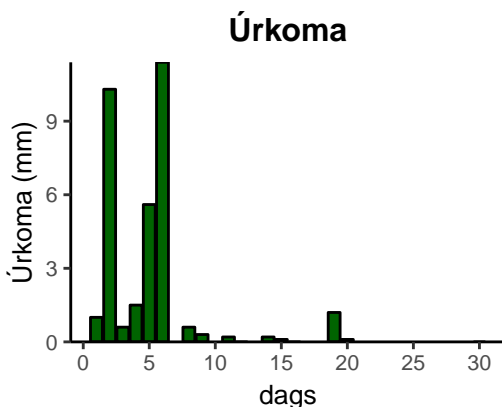
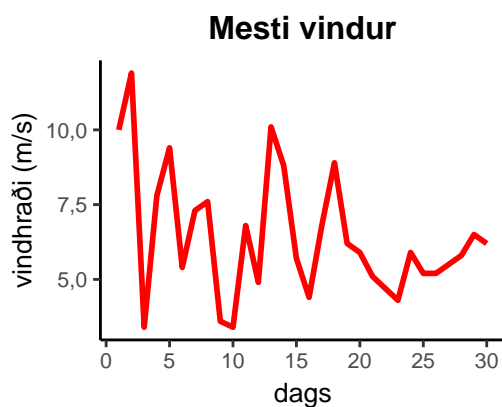
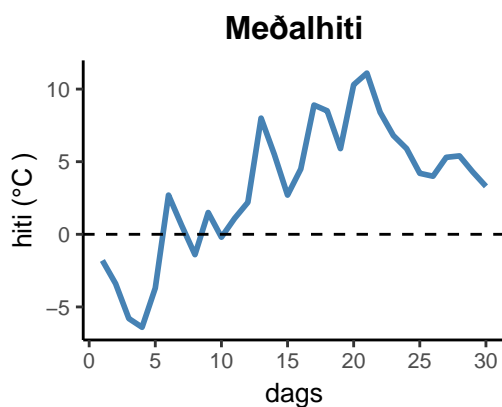


dagur	meðalhiti (°C)	hámark (°C)	lágmark (°C)	úrkoma (mm)	úrkomutegund	snjódypt	snjöhula (0-4)	sólskin (klst)	meðalvindur (m/s)	mesti vindur (m/s)	hviða (m/s)
1	-1,8	8,7	-3,0	1,0	sl	0	2	2,2	3,0	10,0	14,5
2	-3,4	1,5	-4,2	10,3	sn	35	4	0,8	4,8	11,9	16,1
3	-5,8	-1,2	-8,0	0,6	sn	38	4	1,2	1,6	3,4	5,7
4	-6,4	-1,0	-7,2	1,5	sn	40	4	0,1	4,6	7,8	16,2
5	-3,7	-2,1	-7,0	5,6	sn	46	4	0,0	3,4	9,4	18,8
6	2,7	9,8	-2,1	11,4	sn	50	4	1,5	2,3	5,4	12,8
7	0,6	5,7	-0,8	0,0		32	4	0,6	3,2	7,3	15,5
8	-1,4	3,7	-3,1	0,6	sn	32	4	7,5	2,0	7,6	11,1
9	1,5	6,4	-5,0	0,3	sn	27	4	10,8	1,5	3,6	6,7
10	-0,2	5,0	-3,6	0,0		0	2	3,7	1,5	3,4	5,7
11	1,1	3,6	-1,9	0,2	sl	0	2	0,0	2,6	6,8	11,6
12	2,2	4,0	-1,4	0,0		0	2	9,0	2,3	4,9	8,6
13	8,0	12,4	3,0	0,0		0	2	4,9	4,9	10,1	19,6
14	5,5	12,5	4,0	0,2	sn	0	2	5,0	4,5	8,8	18,1
15	2,7	7,0	2,3	0,1	sl	0	2	4,3	2,2	5,7	10,0
16	4,5	8,2	0,4	0,0		0	2	5,3	1,7	4,4	10,0
17	8,9	12,5	4,0	0,0		0	2	8,2	3,9	6,8	12,8
18	8,5	11,6	6,5	0,0		0	2	2,7	5,0	8,9	18,9
19	5,9	11,1	1,6	1,2	ri	0	2	0,0	2,6	6,2	11,7
20	10,3	16,8	6,5	0,1	ri	0	0	3,7	2,8	5,9	9,8
21	11,1	17,0	6,5	0,0		0	0	12,9	2,5	5,1	9,3
22	8,4	14,7	5,8	0,0		0	0	11,1	2,4	4,7	9,5
23	6,8	11,5	2,5	0,0		0	0	11,4	1,1	4,3	6,7
24	5,9	12,6	0,8	0,0		0	0	10,7	2,6	5,9	8,7
25	4,2	7,8	3,6	0,0		0	0	0,3	2,7	5,2	9,5
26	4,0	11,3	-1,3	0,0		0	0	14,3	2,0	5,2	7,7
27	5,3	11,5	-1,4	0,0		0	0	14,6	1,4	5,5	8,1
28	5,4	10,5	0,1	0,0		0	0	14,7	1,6	5,8	6,8
29	4,3	12,0	-1,0	0,0		0	0	14,9	3,1	6,5	9,5
30	3,3	7,9	1,1	0,0		0	0	0,8	2,9	6,2	9,9



Meðalhiti (°C)	3,3
Frávik frá meðaltali 1961 – 1990 (°C)	1,7
Meðalhámarkshiti (°C)	8,4
Meðallágmarkshiti (°C)	-0,1
Úrkomumagn (mm)	33,1
Hlutfall úrkomu af meðaltali 1961–1990 (%)	113,4
Meðalvindhraði (m/s)	2,8
Sólskinsstundir (klst)	177,2