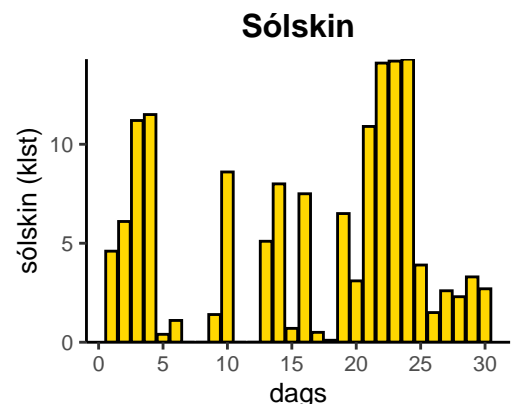
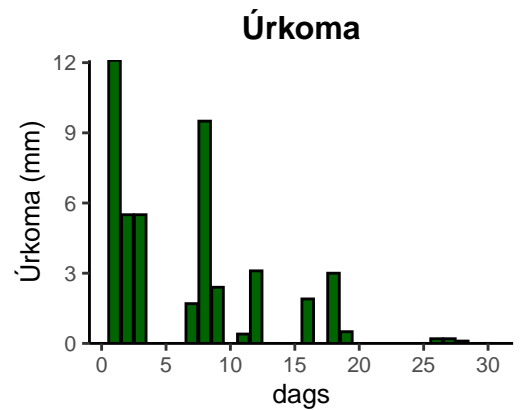
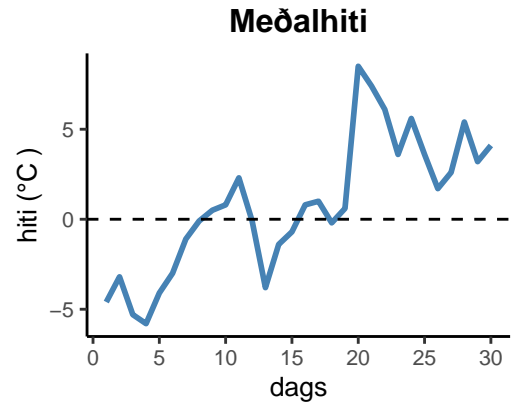


dagur	meðalhiti (°C)	hámark (°C)	lágmark (°C)	úrkoma (mm)	úrkomutegund	snjódýpt (cm)	snjöhula (0-4)	sólskin (klst)	meðalvindur (m/s)	mesti vindur (m/s)	hviða (m/s)
1	-4,6	-2,3	-5,4	12,1	sn	57	4	4,6			
2	-3,2	1,3	-7,2	5,5	sn	62	4	6,1			
3	-5,3	1,4	-11,9	5,5	sn	50	4	11,2			
4	-5,8	1,7	-12,2	0,0		63	4	11,5			
5	-4,1	0,8	-10,7	0,0		65	4	0,4			
6	-3,0	-0,6	-4,8	0,0		61	4	1,1			
7	-1,1	0,6	-3,0	1,7	sn	40	4	0,0			
8	-0,1	1,5	-1,2	9,5	sn	60	4	0,0			
9	0,5	2,9	-0,7	2,4	sn	58	4	1,4			
10	0,8	3,7	-1,5	0,0		52	4	8,6			
11	2,3	4,9	-0,4	0,4	sl	50	4	0,0			
12	-0,1	4,2	-0,1	3,1	sl	53	4	0,0			
13	-3,8	0,1	-4,2	0,0		53	4	5,1			
14	-1,4	4,6	-9,5	0,0		53	4	8,0			
15	-0,7	2,7	-2,7	0,0		53	4	0,7			
16	0,8	3,3	-1,6	1,9	sn	54	4	7,5			
17	1,0	3,3	-0,6	0,0		42	4	0,5			
18	-0,2	2,2	-0,6	3,0	sl	0	2	0,1			
19	0,6	3,3	-2,6	0,5	sn	0	2	6,5			
20	8,5	10,4	2,3	0,0		0	2	3,1			
21	7,4	10,6	5,0	0,0		0	2	10,9			
22	6,1	12,9	3,6	0,0		0	2	14,1			
23	3,6	8,7	-2,0	0,0		0	2	14,2			
24	5,6	11,6	-0,9	0,0		0	2	14,3			
25	3,6	11,0	-0,1	0,0		0	2	3,9			
26	1,7	4,3	0,9	0,2	sl	0	2	1,5			
27	2,6	5,2	-0,4	0,2	sn	0	2	2,6			
28	5,4	9,1	2,8	0,1	sl	0	2	2,3			
29	3,2	7,7	-1,1	0,0		0	2	3,3			
30	4,1	6,9	2,8	0,0		0	2	2,7			



Meðalhiti (°C)	0,8
Frávik frá meðaltali 1991 – 2020 (°C)	-1,8
Meðalhámarkshiti (°C)	4,6
Meðallágmarkshiti (°C)	-2,3
Úrkomumagn (mm)	46,1
Hlutfall úrkomu af meðaltali 1991–2020 (%)	177,9
Meðalvindhraði (m/s)	
Sólskinsstundir (klst)	146,2