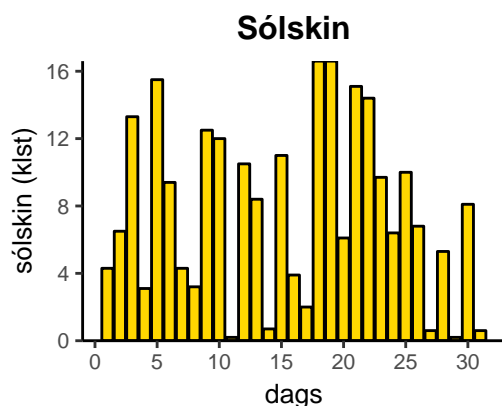
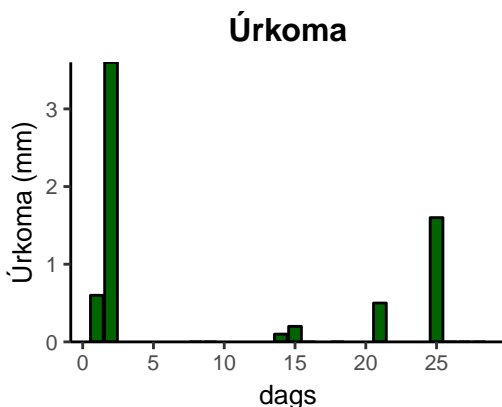
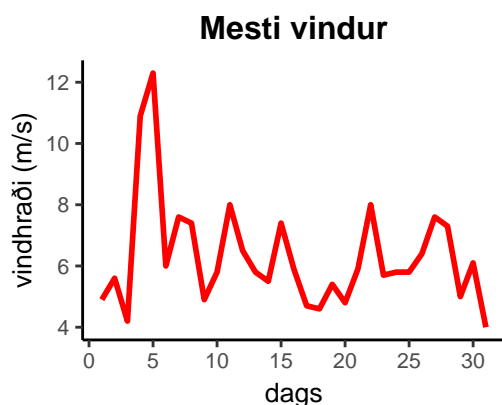
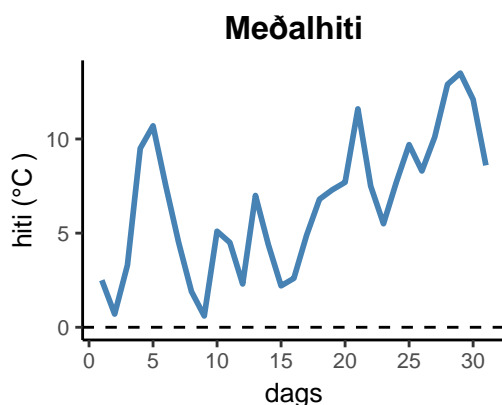


dagur	meðalhiti (°C)	hámark (°C)	lágmark (°C)	úrkoma (mm)	úrkomutegund	snjódypt	snjóhula (0-4)	sólskin (klst)	meðalvindur (m/s)	mesti vindur (m/s)	hviða (m/s)
1	2,5	5,0	1,3	0,6	sl	0	0	4,3	3,4	4,9	8,1
2	0,7	4,5	-0,6	3,6	sn	0	2	6,5	3,2	5,6	8,2
3	3,3	9,4	-4,6	0,0		0	0	13,3	2,6	4,2	8,5
4	9,5	14,0	4,9	0,0		0	0	3,1	5,5	10,9	25,3
5	10,7	15,0	6,2	0,0		0	0	15,5	4,6	12,3	20,9
6	7,5	15,0	5,0	0,0		0	0	9,4	2,5	6,0	9,0
7	4,5	10,4	2,1	0,0		0	0	4,3	4,2	7,6	12,1
8	1,9	5,0	0,0	0,0		0	0	3,2	3,1	7,4	12,4
9	0,6	4,0	-2,1	0,0		0	0	12,5	2,6	4,9	8,1
10	5,1	10,1	-4,2	0,0		0	0	12,0	2,5	5,8	16,2
11	4,5	10,5	2,3	0,0		0	0	0,2	1,8	8,0	12,3
12	2,3	7,0	-1,6	0,0		0	0	10,5	2,9	6,5	10,8
13	7,0	12,5	-0,7	0,0		0	0	8,4	2,8	5,8	10,9
14	4,4	12,1	3,1	0,1	ri	0	0	0,7	3,6	5,5	8,6
15	2,2	6,4	-1,6	0,2	sl	0	0	11,0	3,3	7,4	11,7
16	2,6	6,2	-2,5	0,0		0	0	3,9	2,4	5,9	8,4
17	4,9	7,8	2,6	0,0		0	0	2,0	2,4	4,7	8,4
18	6,8	11,5	2,4	0,0		0	0	16,6	2,6	4,6	8,6
19	7,3	12,5	1,3	0,0		0	0	16,6	2,8	5,4	7,8
20	7,7	15,0	0,9	0,0		0	0	6,1	1,8	4,8	11,1
21	11,6	15,3	7,3	0,5	ri	0	0	15,1	4,1	5,9	11,7
22	7,5	14,4	4,2	0,0		0	0	14,4	4,0	8,0	11,6
23	5,5	8,7	3,7	0,0		0	0	9,7	3,2	5,7	8,8
24	7,7	14,8	0,5	0,0		0	0	6,4	2,0	5,8	10,2
25	9,7	15,0	5,4	1,6	ri	0	0	10,0	3,8	5,8	11,6
26	8,3	12,5	6,4	0,0		0	0	6,8	3,0	6,4	13,2
27	10,1	12,0	7,5	0,0		0	0	0,6	4,8	7,6	16,2
28	12,9	16,4	9,7	0,0		0	0	5,3	4,4	7,3	13,1
29	13,5	17,1	10,2	0,0		0	0	0,2	2,8	5,0	9,5
30	12,1	18,5	9,9	0,0		0	0	8,1	3,5	6,1	12,1
31	8,6	15,5	6,4	0,0		0	0	0,6	1,6	4,0	7,4



Meðalhiti (°C)	6,6
Frávik frá meðaltali 1961 – 1990 (°C)	1,0
Meðalhámarkshiti (°C)	11,4
Meðallágmarkshiti (°C)	2,8
Úrkomumagn (mm)	6,6
Hlutfall úrkomu af meðaltali 1961–1990 (%)	34,0
Meðalvindhraði (m/s)	3,2
Sólskinsstundir (klst)	237,3