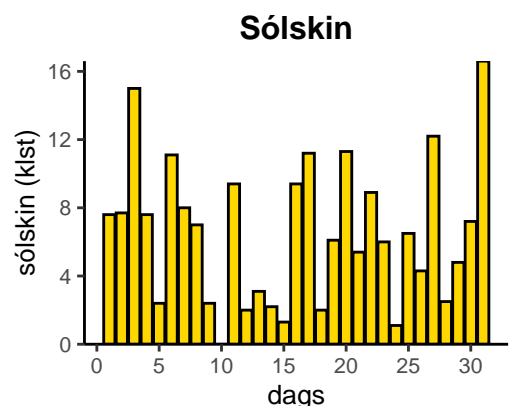
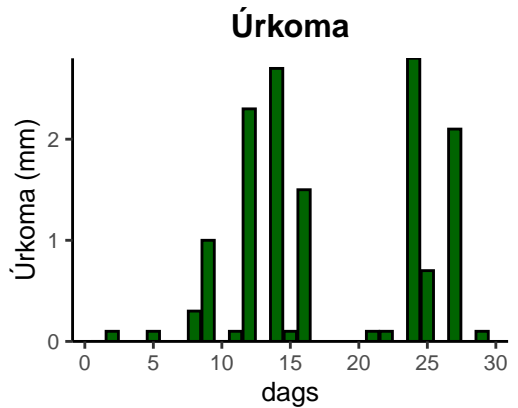
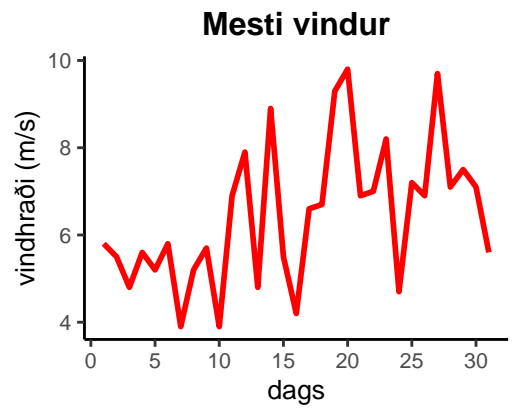
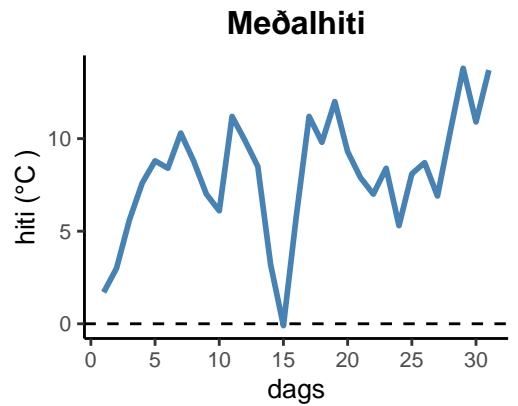


dagur	meðalhiti (°C)	hámark (°C)	lágmark (°C)	úrkomu (mm)	úrkomutegund	snjódypt (cm)	snjóhula (0-4)	sólskin (klst)	meðalvindur (m/s)	mesti vindur (m/s)	hviða (m/s)
1	1,7	6,4	-1,1	0,0		0	0	7,6	3,2	5,8	8,2
2	3,0	8,5	-0,7	0,1	sn	0	0	7,7	1,8	5,5	7,4
3	5,6	12,3	-3,0	0,0		0	0	15,0	1,6	4,8	6,6
4	7,6	14,5	2,3	0,0		0	0	7,6	1,9	5,6	8,0
5	8,8	11,9	5,4	0,1	ri	0	0	2,4	2,4	5,2	7,2
6	8,4	12,7	5,0	0,0		0	0	11,1	2,2	5,8	8,0
7	10,3	15,5	4,4	0,0		0	0	8,0	1,4	3,9	6,9
8	8,8	15,6	5,5	0,3	ri	0	0	7,0	2,1	5,2	7,0
9	7,0	10,0	5,1	1,0	ri	0	0	2,4	3,1	5,7	7,9
10	6,1	8,8	4,8	0,0		0	0	0,0	2,0	3,9	4,0
11	11,2	18,4	3,1	0,1	ri	0	0	9,4	2,9	6,9	13,5
12	9,9	15,5	8,4	2,3	ri	0	0	2,0	4,4	7,9	11,9
13	8,5	11,6	6,9	0,0		0	0	3,1	2,6	4,8	9,8
14	3,2	9,6	0,9	2,7	ri	0	0	2,2	4,6	8,9	15,0
15	-0,1	4,5	0,0	0,1	sl	0	0	1,3	3,0	5,5	10,2
16	5,8	10,5	2,9	1,5	sl	0	0	9,4	1,7	4,2	9,9
17	11,2	17,5	13,4	0,0		0	0	11,2	3,1	6,6	10,1
18	9,8	16,8	6,3	0,0		0	0	2,0	3,0	6,7	10,1
19	12,0	15,2	10,6	0,0		0	0	6,1	4,9	9,3	18,6
20	9,3	14,6	8,7	0,0		0	0	11,3	5,2	9,8	22,2
21	7,9	10,1	5,6	0,1	ri	0	0	5,4	4,0	6,9	14,5
22	7,0	11,4	2,9	0,1	ri	0	0	8,9	3,3	7,0	13,8
23	8,4	15,4	3,9	0,0		0	0	6,0	4,6	8,2	17,3
24	5,3	7,5	3,1	2,8	ri	0	0	1,1	1,8	4,7	14,1
25	8,1	12,5	3,9	0,7	ri	0	0	6,5	1,8	7,2	12,2
26	8,7	13,2	5,9	0,0		0	0	4,3	3,4	6,9	14,1
27	6,9	13,6	2,7	2,1	ri	0	0	12,2	3,3	9,7	14,7
28	10,4	12,5	6,4	0,0		0	0	2,5	3,3	7,1	14,4
29	13,8	17,4	10,9	0,1	ri	0	0	4,8	4,3	7,5	13,9
30	10,9	17,9	10,7	0,0		0	0	7,2	3,9	7,1	15,1
31	13,7	20,5	4,9	0,0		0	0	16,6	2,8	5,6	11,2



Meðalhiti (°C)	8,0
Frávik frá meðaltali 1991 – 2020 (°C)	1,9
Meðalhámarkshiti (°C)	13,0
Meðallágmarkshiti (°C)	4,8
Úrkomumagn (mm)	14,1
Hlutfall úrkomu af meðaltali 1991–2020 (%)	58,5
Meðalvindhraði (m/s)	3,0
Sólskinsstundir (klst)	202,3