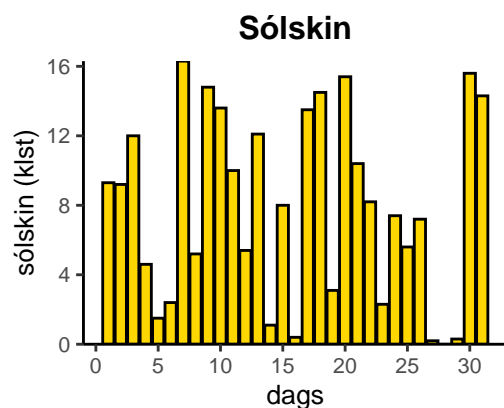
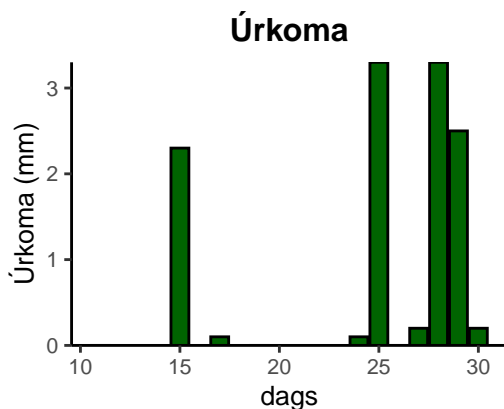
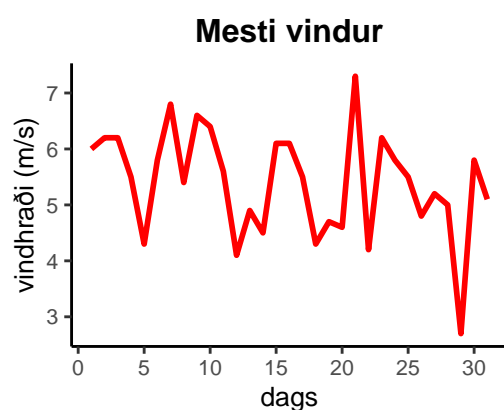
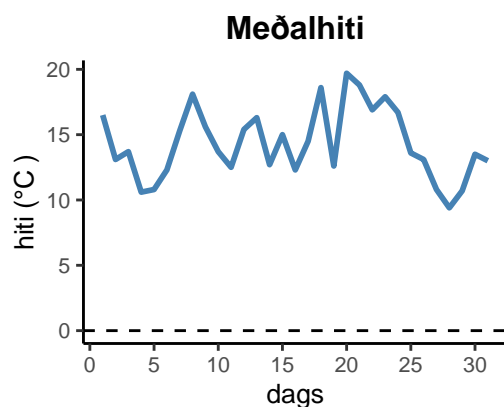


dagur	meðalhiti (°C)	hámark (°C)	lágmark (°C)	úrkomu (mm)	úrkometegund	snjódypt	snjóhula (0-4)	sólskin (klst)	meðalvindur (m/s)	mesti vindur (m/s)	hviða (m/s)
1	16,5	22,0	13,3	0,0		0	0	9,3	3,4	6,0	12,5
2	13,1	21,0	10,0	0,0		0	0	9,2	2,5	6,2	9,0
3	13,7	20,5	9,3	0,0		0	0	12,0	2,2	6,2	8,9
4	10,6	16,0	8,3	0,0		0	0	4,6	2,3	5,5	8,0
5	10,8	14,1	8,8	0,0		0	0	1,5	1,5	4,3	6,5
6	12,3	15,6	9,4	0,0		0	0	2,4	1,5	5,8	8,6
7	15,3	22,0	8,2	0,0		0	0	16,3	2,0	6,8	10,3
8	18,1	23,0	13,6	0,0		0	0	5,2	2,6	5,4	9,4
9	15,6	20,6	13,9	0,0		0	0	14,8	3,1	6,6	9,1
10	13,7	17,8	10,2	0,0		0	0	13,6	3,0	6,4	9,2
11	12,5	16,3	9,9	0,0		0	0	10,0	2,3	5,6	7,3
12	15,4	22,0	9,0	0,0		0	0	5,4	2,4	4,1	8,0
13	16,3	20,6	13,3	0,0		0	0	12,1	2,8	4,9	8,3
14	12,7	19,4	10,9	0,0		0	0	1,1	1,8	4,5	8,8
15	15,0	19,6	10,0	2,3	ri	0	0	8,0	2,8	6,1	13,6
16	12,3	18,0	10,8	0,0		0	0	0,4	2,4	6,1	10,7
17	14,5	19,0	8,4	0,1	ri	0	0	13,5	1,0	5,5	9,6
18	18,6	25,0	13,0	0,0		0	0	14,5	2,1	4,3	8,2
19	12,6	20,8	4,8	0,0		0	0	3,1	2,4	4,7	7,6
20	19,7	27,5	8,4	0,0		0	0	15,4	2,2	4,6	8,8
21	18,8	25,0	14,8	0,0		0	0	10,4	3,9	7,3	14,6
22	16,9	23,0	12,8	0,0		0	0	8,2	2,5	4,2	8,0
23	17,9	20,8	12,4	0,0		0	0	2,3	3,0	6,2	11,4
24	16,7	22,2	14,0	0,1	ri	0	0	7,4	3,1	5,8	10,9
25	13,6	18,4	6,6	3,3	ri	0	0	5,6	3,3	5,5	11,8
26	13,1	17,5	6,8	0,0		0	0	7,2	2,6	4,8	11,3
27	10,8	15,5	9,8	0,2	ri	0	0	0,2	3,0	5,2	8,7
28	9,4	11,0	8,8	3,3	ri	0	0	0,0	3,4	5,0	7,6
29	10,7	14,5	7,9	2,5	ri	0	0	0,3	0,6	2,7	4,0
30	13,5	18,0	10,1	0,2	ri	0	0	15,6	2,1	5,8	8,6
31	13,0	18,7	6,7	0,0		0	0	14,3	2,0	5,1	7,8



Meðalhiti (°C)	14,3
Frávik frá meðaltali 1991 – 2020 (°C)	3,1
Meðalhámarkshiti (°C)	19,5
Meðallágmarkshiti (°C)	10,1
Úrkomumagn (mm)	12,0
Hlutfall úrkomu af meðaltali 1991–2020 (%)	35,6
Meðalvindhraði (m/s)	2,4
Sólskinsstundir (klst)	243,9