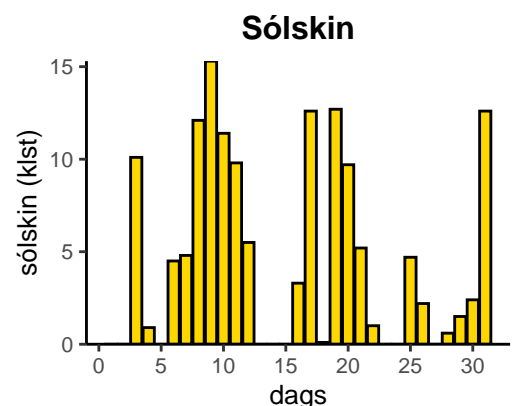
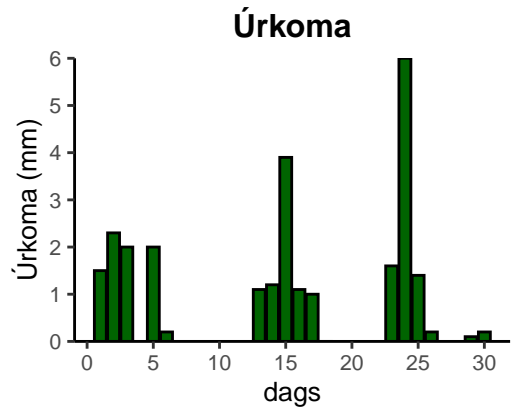
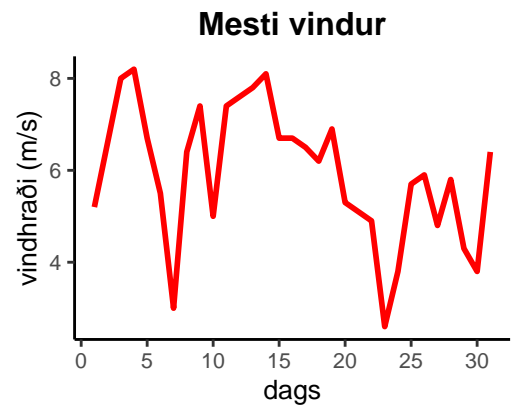
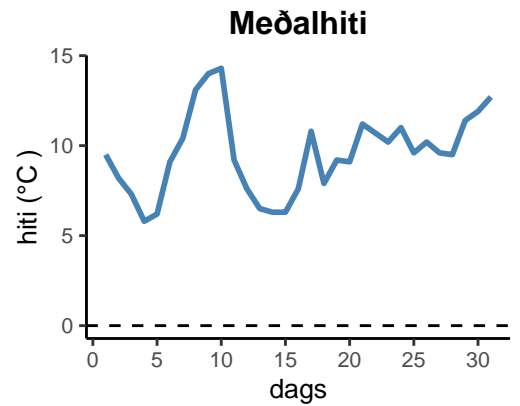


dagur	meðalhiti (°C)	hámark (°C)	lágmark (°C)	úrcoma (mm)	úrkomutegund	snjóþýpt (cm)	snjóhula (0-4)	sólskin (klst)	meðalvindur (m/s)	mesti vindur (m/s)	hviða (m/s)
1	9,5	11,0	8,8	1,5	ri	0	0	0,0	3,0	5,2	7,7
2	8,2	10,1	6,7	2,3	ri	0	0	0,0	3,0	6,6	10,5
3	7,3	10,0	6,0	2,0	ri	0	0	10,1	4,3	8,0	11,7
4	5,8	6,8	4,4	0,0		0	0	0,9	5,2	8,2	13,8
5	6,2	7,8	4,8	2,0	ri	0	0	0,0	4,4	6,7	11,0
6	9,1	12,9	6,3	0,2	ri	0	0	4,5	2,4	5,5	7,8
7	10,4	13,4	5,0	0,0		0	0	4,8	1,1	3,0	5,6
8	13,1	17,0	9,6	0,0		0	0	12,1	2,4	6,4	9,3
9	14,0	18,8	9,8	0,0		0	0	15,3	3,0	7,4	11,1
10	14,3	19,5	9,2	0,0		0	0	11,4	2,1	5,0	9,7
11	9,2	19,5	8,4	0,0		0	0	9,8	4,2	7,4	11,2
12	7,6	12,2	5,8	0,0		0	0	5,5	4,6	7,6	11,4
13	6,5	8,7	5,6	1,1	ri	0	0	0,0	5,2	7,8	13,0
14	6,3	6,8	5,6	1,2	ri	0	0	0,0	6,4	8,1	13,8
15	6,3	7,9	4,7	3,9	ri	0	0	0,0	4,5	6,7	11,0
16	7,6	10,5	5,7	1,1	ri	0	0	3,3	4,4	6,7	9,9
17	10,8	15,0	7,1	1,0	ri	0	0	12,6	2,6	6,5	10,5
18	7,9	13,5	5,9	0,0		0	0	0,1	2,2	6,2	9,6
19	9,2	13,5	5,6	0,0		0	0	12,7	2,8	6,9	10,3
20	9,1	12,9	6,0	0,0		0	0	9,7	2,0	5,3	8,0
21	11,2	15,3	7,5	0,0		0	0	5,2	2,1	5,1	7,6
22	10,7	13,9	9,4	0,0		0	0	1,0	1,7	4,9	6,6
23	10,2	12,2	8,7	1,6	ri	0	0	0,0	1,2	2,6	3,5
24	11,0	13,5	7,3	6,0	ri	0	0	0,0	1,6	3,8	5,7
25	9,6	13,6	7,2	1,4	ri	0	0	4,7	3,4	5,7	9,0
26	10,2	14,2	6,1	0,2	ri	0	0	2,2	2,9	5,9	8,6
27	9,6	12,5	7,5	0,0		0	0	0,0	2,5	4,8	7,5
28	9,5	11,0	8,2	0,0		0	0	0,6	3,8	5,8	9,1
29	11,4	14,3	8,3	0,1	ri	0	0	1,5	1,9	4,3	5,8
30	11,9	14,4	9,9	0,2	ri	0	0	2,4	2,3	3,8	6,1
31	12,7	15,6	9,4	0,0		0	0	12,6	2,2	6,4	8,3



Meðalhiti (°C)	9,6
Frávik frá meðaltali 1991 – 2020 (°C)	-1,6
Meðalhámarkshiti (°C)	12,9
Meðallágmarkshiti (°C)	7,1
Úrkomumagn (mm)	25,8
Hlutfall úrkomu af meðaltali 1991–2020 (%)	76,6
Meðalvindhraði (m/s)	3,1
Sólskinsstundir (klst)	143,0