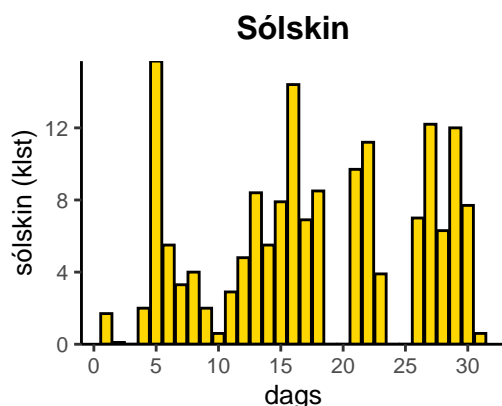
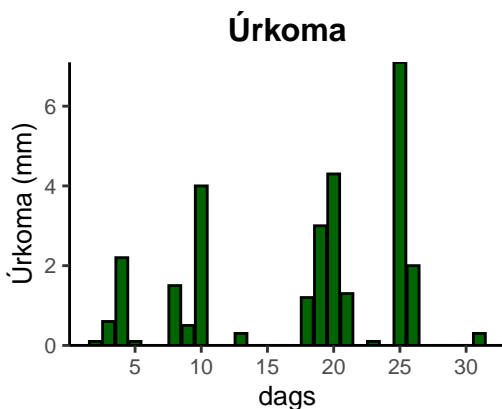
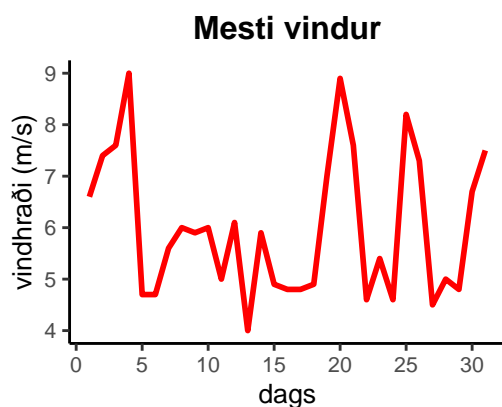
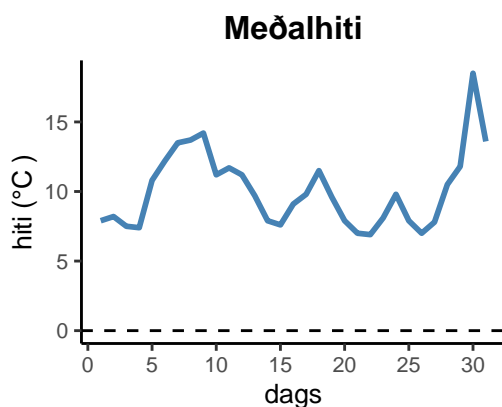


dagur	meðalhiti (°C)	hámark (°C)	lágmark (°C)	úrkoma (mm)	úrkomategund	snjóþýpt (cm)	snjóhula (0-4)	sólskin (klst)	meðalvindur (m/s)	mesti vindur (m/s)	hviða (m/s)
1	7,9	12,5	3,5	0,0		0	0	1,7	2,5	6,6	10,8
2	8,2	9,6	5,4	0,1	ri	0	0	0,1	3,9	7,4	11,4
3	7,5	9,3	6,4	0,6	sl	0	0	0,0	5,3	7,6	12,0
4	7,4	9,5	5,7	2,2	ri	0	0	2,0	3,8	9,0	11,5
5	10,8	18,9	2,2	0,1	ri	0	0	15,7	1,6	4,7	7,3
6	12,2	17,0	6,4	0,0		0	0	5,5	1,7	4,7	6,5
7	13,5	17,8	9,1	0,0		0	0	3,3	2,6	5,6	10,8
8	13,7	17,8	10,6	1,5	ri	0	0	4,0	3,8	6,0	12,2
9	14,2	18,3	10,7	0,5	ri	0	0	2,0	2,6	5,9	10,9
10	11,2	16,6	9,0	4,0	ri	0	0	0,6	2,5	6,0	12,4
11	11,7	16,6	7,3	0,0		0	0	2,9	1,2	5,0	8,9
12	11,2	15,0	7,9	0,0		0	0	4,8	2,2	6,1	9,0
13	9,7	15,7	5,1	0,3	ri	0	0	8,4	1,0	4,0	8,3
14	7,9	11,2	5,1	0,0		0	0	5,5	2,3	5,9	9,6
15	7,6	11,7	4,8	0,0		0	0	7,9	2,0	4,9	7,5
16	9,1	16,5	1,5	0,0		0	0	14,4	2,2	4,8	7,4
17	9,8	16,5	2,6	0,0		0	0	6,9	1,7	4,8	9,7
18	11,5	15,4	6,9	1,2	ri	0	0	8,5	1,8	4,9	8,5
19	9,6	14,5	8,9	3,0	ri	0	0	0,0	3,2	7,0	9,7
20	7,9	10,2	7,9	4,3	ri	0	0	0,0	5,1	8,9	13,3
21	7,0	11,0	4,2	1,3	ri	0	0	9,7	2,7	7,6	10,9
22	6,9	11,5	1,8	0,0		0	0	11,2	2,0	4,6	7,0
23	8,1	10,7	5,9	0,1	ri	0	0	3,9	2,1	5,4	8,3
24	9,8	11,4	7,8	0,0		0	0	0,0	1,9	4,6	7,2
25	7,9	10,5	7,9	7,1	ri	0	0	0,0	5,0	8,2	15,6
26	7,0	11,2	6,1	2,0	ri	0	0	7,0	4,9	7,3	11,7
27	7,8	14,0	1,1	0,0		0	0	12,2	1,4	4,5	6,1
28	10,5	15,5	5,5	0,0		0	0	6,3	1,8	5,0	6,9
29	11,8	16,4	5,9	0,0		0	0	12,0	2,0	4,8	8,2
30	18,5	22,6	9,2	0,0		0	0	7,7	3,3	6,7	13,4
31	13,6	21,1	10,3	0,3	ri	0	0	0,6	3,0	7,5	16,8



Meðalhiti (°C)	10,0
Frávik frá meðaltali 1991 – 2020 (°C)	-0,7
Meðalhámarkshiti (°C)	14,4
Meðallágmarkshiti (°C)	6,2
Úrkomumagn (mm)	28,6
Hlutfall úrkomu af meðaltali 1991–2020 (%)	69,0
Meðalvindhraði (m/s)	2,7
Sólskinsstundir (klst)	164,8