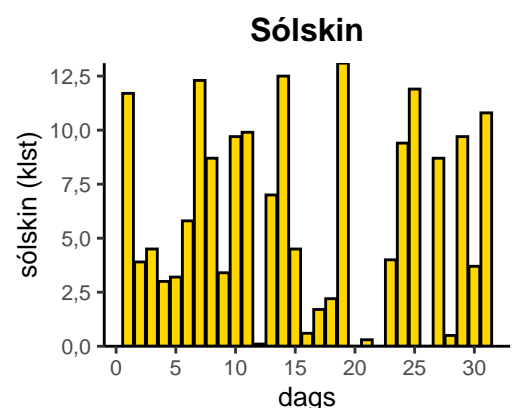
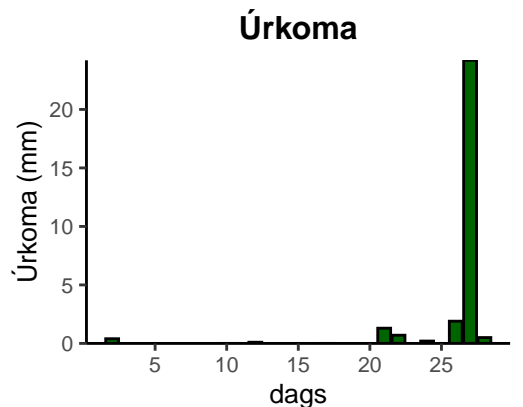
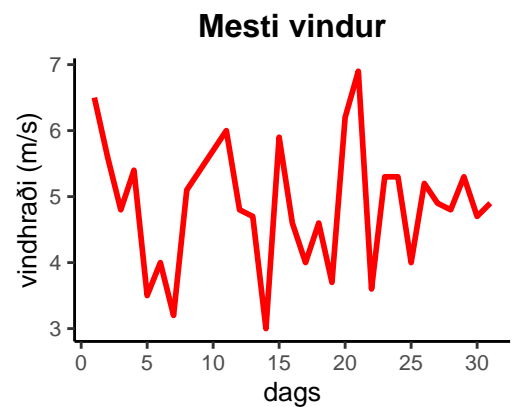
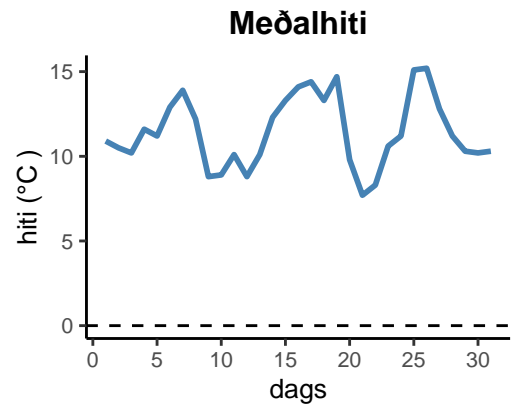


dagur	meðalhiti (°C)	hámark (°C)	lágmark (°C)	úrkomu (mm)	úrkomutegund	snjódypt (cm)	snjóhula (0-4)	sólskin (klst)	meðalvindur (m/s)	mesti vindur (m/s)	hviða (m/s)
1	10,9	15,2	6,3	0,0		0	0	11,7	3,1	6,5	10,1
2	10,5	14,0	10,6	0,4	ri	0	0	3,9	3,3	5,6	8,7
3	10,2	13,5	7,3	0,0		0	0	4,5	2,8	4,8	7,5
4	11,6	16,0	7,1	0,0		0	0	3,0	2,6	5,4	8,0
5	11,2	15,1	8,7	0,0		0	0	3,2	1,7	3,5	5,2
6	12,9	17,2	10,3	0,0		0	0	5,8	1,2	4,0	6,0
7	13,9	21,0	7,0	0,0		0	0	12,3	1,2	3,2	6,4
8	12,2	18,4	9,7	0,0		0	0	8,7	2,5	5,1	9,3
9	8,8	16,5	5,8	0,0		0	0	3,4	2,5	5,4	8,5
10	8,9	12,3	6,7	0,0		0	0	9,7	3,6	5,7	8,3
11	10,1	14,7	6,4	0,0		0	0	9,9	2,6	6,0	8,9
12	8,8	13,0	6,9	0,1	ri	0	0	0,1	2,7	4,8	7,2
13	10,1	16,0	6,8	0,0		0	0	7,0	1,8	4,7	6,7
14	12,3	21,1	5,0	0,0		0	0	12,5	1,8	3,0	5,7
15	13,3	19,7	8,0	0,0		0	0	4,5	2,1	5,9	8,6
16	14,1	17,5	10,1	0,0		0	0	0,6	1,6	4,6	6,7
17	14,4	19,2	10,8	0,0		0	0	1,7	2,1	4,0	6,5
18	13,3	18,4	10,0	0,0		0	0	2,2	1,3	4,6	6,3
19	14,7	21,5	7,8	0,0		0	0	13,1	1,6	3,7	7,2
20	9,8	21,5	9,8	0,0		0	0	0,0	2,6	6,2	10,0
21	7,7	12,0	5,7	1,3	ri	0	0	0,3	2,8	6,9	10,8
22	8,3	12,5	2,4	0,7	ri	0	0	0,0	1,1	3,6	5,7
23	10,6	15,9	9,0	0,0		0	0	4,0	2,3	5,3	8,0
24	11,2	16,7	7,0	0,2	ri	0	0	9,4	1,4	5,3	7,9
25	15,1	24,3	6,3	0,0		0	0	11,9	1,5	4,0	6,6
26	15,2	19,2	14,1	1,9	ri	0	0	0,0	2,6	5,2	10,0
27	12,8	18,5	9,5	24,2	ri	0	0	8,7	1,4	4,9	8,0
28	11,2	15,5	9,8	0,5	ri	0	0	0,5	2,2	4,8	7,0
29	10,3	15,0	8,8	0,0		0	0	9,7	2,2	5,3	7,4
30	10,2	14,6	7,3	0,0		0	0	3,7	1,8	4,7	7,0
31	10,3	15,2	6,3	0,0		0	0	10,8	1,8	4,9	7,3



Meðalhiti (°C)	11,5
Frávik frá meðaltali 1991 – 2020 (°C)	0,7
Meðalhámarkshiti (°C)	16,8
Meðallágmarkshiti (°C)	8,0
Úrkomumagn (mm)	29,3
Hlutfall úrkomu af meðaltali 1991–2020 (%)	70,7
Meðalvindhraði (m/s)	2,1
Sólskinsstundir (klst)	176,8