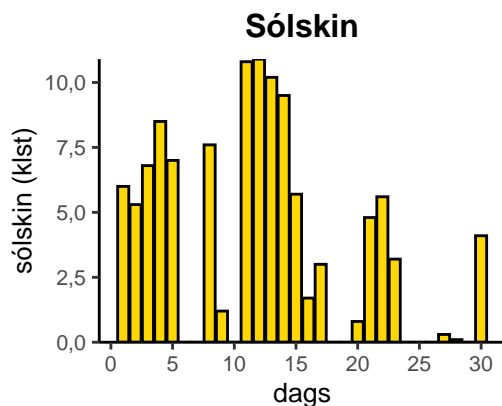
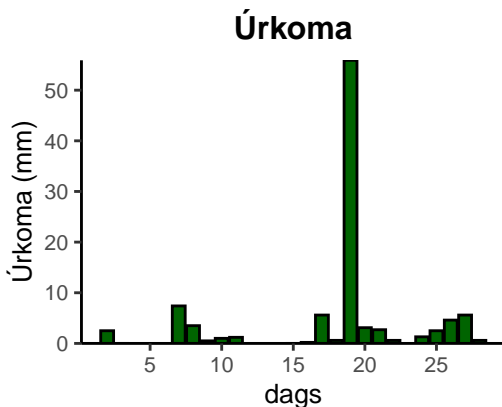
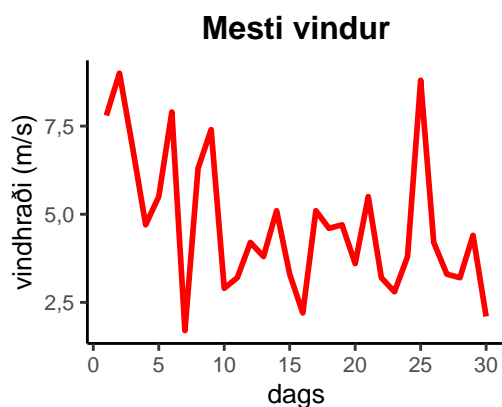
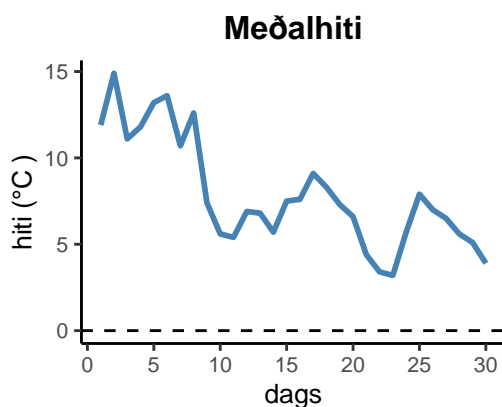


dagur	meðalhiti (°C)	hámark (°C)	lágmark (°C)	úrkoma (mm)	úrkomutegund	snjódypt (cm)	snjóhula (0-4)	sólskin (klst)	meðalvindur (m/s)	mesti vindur (m/s)	hviða (m/s)
1	11,9	16,5	6,4	0,0		0	0	6,0	3,3	7,8	14,0
2	14,9	18,2	11,3	2,5	ri	0	0	5,3	4,8	9,0	15,9
3	11,1	14,4	9,6	0,0		0	0	6,8	3,2	6,9	14,0
4	11,8	15,7	7,3	0,0		0	0	8,5	2,7	4,7	12,8
5	13,2	18,1	7,3	0,0		0	0	7,0	2,2	5,5	10,4
6	13,6	18,0	12,8	0,0		0	0	0,0	4,0	7,9	19,5
7	10,7	13,8	9,8	7,4	ri	0	0	0,0	0,9	1,7	3,3
8	12,6	16,5	9,8	3,5	ri	0	0	7,6	3,1	6,3	15,3
9	7,4	14,1	6,5	0,5	ri	0	0	1,2	3,5	7,4	12,0
10	5,6	14,1	4,0	1,0	ri	0	0	0,0	1,6	2,9	5,1
11	5,4	13,2	1,8	1,2	ri	0	0	10,8	1,4	3,2	5,7
12	6,9	13,4	1,0	0,0		0	0	10,9	2,7	4,2	8,1
13	6,8	13,4	1,3	0,0		0	0	10,2	1,8	3,8	6,4
14	5,7	12,8	0,7	0,0		0	0	9,5	1,8	5,1	7,3
15	7,5	13,8	0,2	0,0		0	0	5,7	1,4	3,3	6,9
16	7,6	11,0	4,3	0,2	ri	0	0	1,7	1,2	2,2	5,2
17	9,1	12,5	6,5	5,6	ri	0	0	3,0	1,7	5,1	7,4
18	8,3	13,5	6,2	0,6	ri	0	0	0,0	2,3	4,6	10,6
19	7,3	11,6	3,5	55,9	ri	0	0	0,0	3,0	4,7	12,6
20	6,6	8,4	6,0	3,1	ri	0	0	0,8	2,0	3,6	10,0
21	4,4	7,4	3,7	2,7	ri	0	0	4,8	1,8	5,5	8,9
22	3,4	7,2	2,2	0,6	ri	0	0	5,6	1,1	3,2	5,6
23	3,2	5,5	0,5	0,0		0	0	3,2	1,1	2,8	4,5
24	5,7	7,5	3,3	1,3	ri	0	0	0,0	1,4	3,8	9,2
25	7,9	9,0	5,9	2,5	ri	0	0	0,0	1,8	8,8	10,4
26	7,0	9,0	6,2	4,6	ri	0	0	0,0	2,2	4,2	6,4
27	6,5	8,6	5,6	5,6	ri	0	0	0,3	1,9	3,3	5,2
28	5,6	7,6	5,0	0,6	ri	0	0	0,1	1,3	3,2	5,4
29	5,1	7,1	3,5	0,0		0	0	0,0	2,1	4,4	7,1
30	3,9	7,1	0,8	0,0		0	0	4,1	0,6	2,1	3,8



Meðalhiti (°C)	7,9
Frávik frá meðaltali 1991 – 2020 (°C)	-0,1
Meðalhámarkshiti (°C)	12,0
Meðallágmarkshiti (°C)	5,1
Úrkomumagn (mm)	99,4
Hlutfall úrkomu af meðaltali 1991–2020 (%)	186,9
Meðalvindhraði (m/s)	2,1
Sólskinsstundir (klst)	113,1