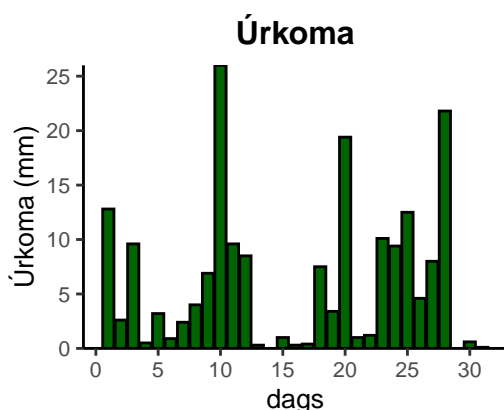
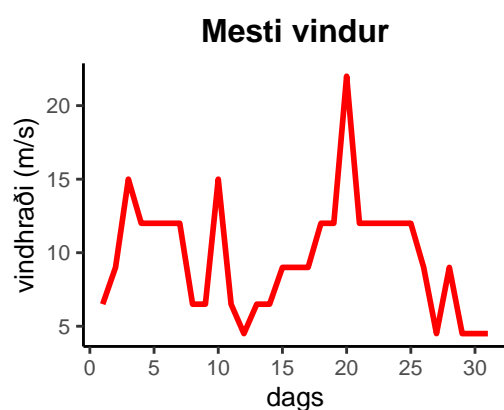
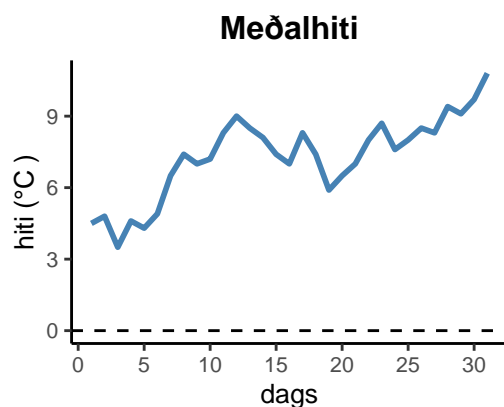


dagur	meðalhiti (°C)	hámark (°C)	lágmark (°C)	úrkoma (mm)	úrkomategund	snjódypt	snjóhula (0-4)	sólskin (klst)	meðalvindur (m/s)	mesti vindur (m/s)	hviða (m/s)
1	4,5	6,8	1,5	12,8	ri	0	0		4,5	6,5	
2	4,8	8,4	1,5	2,6	ri	0	0		3,7	9,0	
3	3,5	7,0	0,2	9,6	sl	6	4		6,8	15,0	
4	4,6	6,5	3,9	0,5	sl	0	0		7,3	12,0	
5	4,3	6,6	1,0	3,2	sl	0	0		7,7	12,0	
6	4,9	6,8	3,2	0,9	ri	0	0		9,6	12,0	
7	6,5	8,5	3,9	2,4	ri	0	0		7,0	12,0	
8	7,4	9,4	5,4	4,0	ri	0	0		3,2	6,5	
9	7,0	8,5	6,0	6,9	ri	0	0		3,1	6,5	
10	7,2	8,5	5,6	26,0	ri	0	0		6,3	15,0	
11	8,3	9,8	5,4	9,6	ri	0	0		4,3	6,5	
12	9,0	12,0	7,3	8,5	ri	0	0		3,1	4,5	
13	8,5	10,8	6,2	0,3	ri	0	0		3,5	6,5	
14	8,1	11,2	4,2	0,0		0	0		2,9	6,5	
15	7,4	10,0	6,6	1,0	ri	0	0		4,2	9,0	
16	7,0	9,4	3,2	0,3	ri	0	0		4,8	9,0	
17	8,3	9,8	7,0	0,4	ri	0	0		6,4	9,0	
18	7,4	9,5	6,2	7,5	ri	0	0		8,7	12,0	
19	5,9	9,2	4,4	3,4	ri	0	0		7,2	12,0	
20	6,5	8,5	3,9	19,4	ri	0	0		17,1	22,0	
21	7,0	9,0	4,2	1,0	ri	0	0		8,8	12,0	
22	8,0	9,8	6,2	1,2	ri	0	0		8,1	12,0	
23	8,7	10,0	7,4	10,1	ri	0	0		5,9	12,0	
24	7,6	9,2	5,6	9,4	ri	0	0		6,5	12,0	
25	8,0	9,6	5,6	12,5	ri	0	0		9,4	12,0	
26	8,5	9,0	7,8	4,6	ri	0	0		6,4	9,0	
27	8,3	9,0	7,6	8,0	ri	0	0		2,4	4,5	
28	9,4	13,0	7,4	21,8	ri	0	0		4,9	9,0	
29	9,1	11,0	6,8	0,0		0	0		2,5	4,5	
30	9,7	11,4	8,4	0,6	ri	0	0		2,4	4,5	
31	10,8	13,2	8,4	0,1	ri	0	0		1,8	4,5	



Meðalhiti (°C)	7,3
Frávik frá meðaltali 1961 – 1990 (°C)	1,0
Meðalhámarkshiti (°C)	9,4
Meðallágmarkshiti (°C)	5,2
Úrkomumagn (mm)	188,6
Hlutfall úrkomu af meðaltali 1961–1990 (%)	239,9
Meðalvindhraði (m/s)	5,8