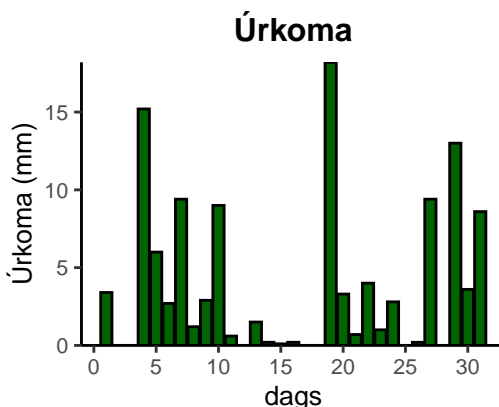
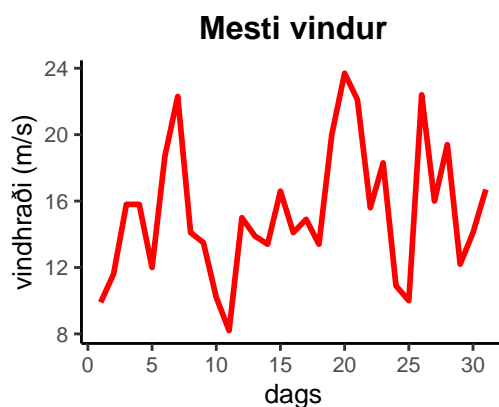
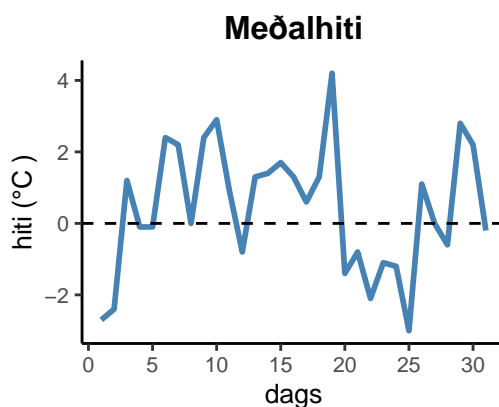


dagur	meðalhiti (°C)	hámark (°C)	lágmark (°C)	úrkoma (mm)	úrkomutegund	snjóþýpt (cm)	snjóhula (0-4)	sólskin (klst)	meðalvindur (m/s)	mesti vindur (m/s)	hviða (m/s)
1	-2,7	-0,3	-3,7	3,4	sn	9	4		6,5	9,9	12,6
2	-2,4	-0,7	-4,3	0,0		9	4		7,5	11,6	15,1
3	1,2	6,4	-6,5	0,0		8	4		8,0	15,8	21,9
4	-0,1	6,6	-2,0	15,2	sl	0	2		5,9	15,8	19,8
5	-0,1	1,6	-2,7	6,0	sn	5	4		5,9	12,0	16,4
6	2,4	5,1	-2,7	2,7	sl	0	2		12,8	18,7	27,6
7	2,2	4,2	-0,4	9,4	ri	0	2		14,6	22,3	28,2
8	0,0	2,5	-2,3	1,2	sl	0	2		6,1	14,1	19,0
9	2,4	5,2	-2,0	2,9	sl	0	2		6,6	13,5	18,6
10	2,9	5,2	1,2	9,0	sl	0	0		6,2	10,2	13,4
11	0,9	2,8	-0,5	0,6	ri	0	0		5,8	8,2	10,9
12	-0,8	1,7	-2,7	0,0		0	0		10,8	15,0	19,6
13	1,3	3,1	-1,4	1,5	sn	0	2		7,4	13,9	17,9
14	1,4	5,1	-1,9	0,2	sn	0	2		5,1	13,4	17,9
15	1,7	3,2	0,3	0,1	sl	0	0		12,1	16,6	20,4
16	1,3	3,1	0,2	0,2	sn	0	0		10,5	14,1	18,3
17	0,6	2,3	0,1	0,0		0	0		12,2	14,9	20,7
18	1,3	2,4	-1,3	0,0		0	0		6,0	13,4	17,5
19	4,2	7,1	1,3	18,2	ri	0	0		16,2	20,0	27,2
20	-1,4	3,5	-4,2	3,3	sl	0	2		19,1	23,7	31,2
21	-0,8	1,1	-4,5	0,7	sn	0	2		9,0	22,1	30,4
22	-2,1	-0,8	-4,5	4,0	sn	0	2		10,7	15,6	19,7
23	-1,1	0,8	-4,0	1,0	sn	0	2		10,1	18,3	23,5
24	-1,2	0,7	-2,0	2,8	sn	4	4		5,8	10,9	14,0
25	-3,0	1,1	-5,2	0,0		3	4		4,7	10,0	12,7
26	1,1	3,8	-3,8	0,2	sn	2	4		9,3	22,4	32,1
27	0,0	3,0	-1,5	9,4	sl	0	2		10,6	16,0	19,9
28	-0,6	1,1	-4,8	0,0		0	2		9,6	19,4	25,7
29	2,8	5,0	0,6	13,0	sl	0	2		6,6	12,2	16,1
30	2,2	4,6	1,0	3,6	ri	0	2		7,8	14,1	18,2
31	-0,2	2,6	-1,9	8,6	sl	0	2		10,5	16,7	20,8



Meðalhiti (°C)	0,4
Frávik frá meðaltali 1991 – 2020 (°C)	-0,9
Meðalhámarkshiti (°C)	3,0
Meðallágmarkshiti (°C)	-2,1
Úrkomumagn (mm)	117,2
Hlutfall úrkomu af meðaltali 1991–2020 (%)	121,9
Meðalvindhraði (m/s)	9,0