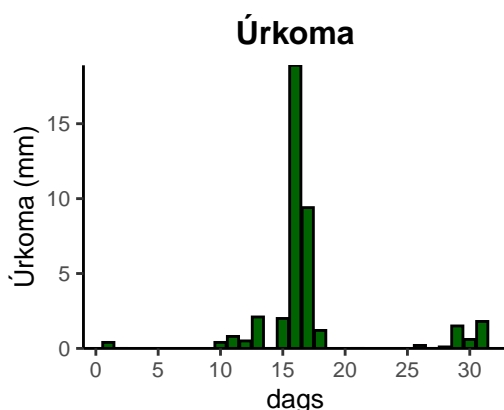
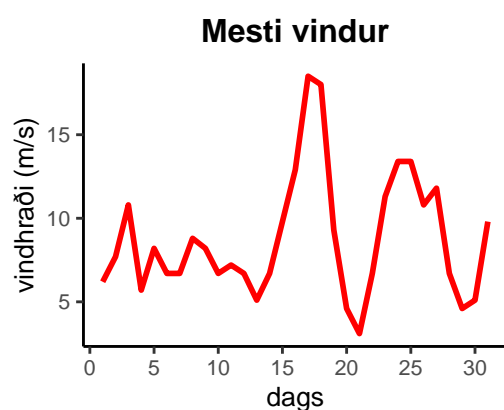
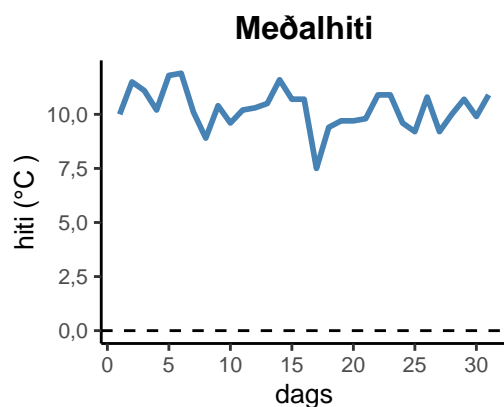


dagur	meðalhiti (°C)	hámark (°C)	lágmark (°C)	úrcoma (mm)	úrcomategund	snjódypt	snjóhula (0-4)	sólskin (klst)	meðalvindur (m/s)	mesti vindur (m/s)	hviða (m/s)
1	10,0	12,4	8,4	0,4	ri	0	0		4,4	6,2	8,8
2	11,5	15,5	7,7	0,0		0	0		3,1	7,7	9,8
3	11,1	14,2	7,9	0,0		0	0		6,4	10,8	14,9
4	10,2	12,8	8,6	0,0		0	0		3,7	5,7	7,7
5	11,8	15,4	9,1	0,0		0	0		5,8	8,2	11,0
6	11,9	16,3	9,3	0,0		0	0		4,8	6,7	8,8
7	10,1	14,6	7,4	0,0		0	0		4,4	6,7	9,3
8	8,9	12,2	7,0	0,0		0	0		6,2	8,8	11,3
9	10,4	12,6	8,6	0,0		0	0		6,2	8,2	10,8
10	9,6	11,7	8,3	0,4	ri	0	0		4,5	6,7	8,8
11	10,2	12,2	8,6	0,8	ri	0	0		5,4	7,2	9,3
12	10,3	11,7	9,2	0,5	ri	0	0		4,0	6,7	8,8
13	10,5	13,5	8,7	2,1	ri	0	0		2,5	5,1	6,7
14	11,6	14,0	9,6	0,0		0	0		3,8	6,7	8,2
15	10,7	13,4	10,1	2,0	ri	0	0		4,2	9,8	12,4
16	10,7	13,7	9,6	18,9	ri	0	0		5,1	12,9	16,5
17	7,5	12,4	6,6	9,4	ri	0	0		14,0	18,5	23,2
18	9,4	12,3	6,7	1,2	ri	0	0		11,8	18,0	22,7
19	9,7	12,1	7,6	0,0		0	0		3,9	9,3	12,4
20	9,7	12,7	7,7	0,0		0	0		2,1	4,6	6,7
21	9,8	12,7	5,6	0,0		0	0		1,8	3,1	5,7
22	10,9	15,0	9,1	0,0		0	0		4,5	6,7	8,8
23	10,9	13,6	8,6	0,0		0	0		7,4	11,3	14,4
24	9,6	13,5	8,3	0,0		0	0		8,9	13,4	16,0
25	9,2	13,4	5,7	0,0		0	0		9,7	13,4	16,0
26	10,8	13,9	8,3	0,2	ri	0	0		6,5	10,8	13,9
27	9,2	13,8	7,0	0,0		0	0		7,8	11,8	14,9
28	10,0	12,0	8,1	0,1	ri	0	0		3,9	6,7	8,8
29	10,7	12,6	9,6	1,5	ri	0	0		2,4	4,6	6,2
30	9,9	13,0	9,2	0,6	ri	0	0		2,4	5,1	5,7
31	10,9	11,7	9,8	1,8	ri	0	0		6,4	9,8	13,9



Meðalhiti (°C)	10,3
Frávik frá meðaltali 1961 – 1990 (°C)	0,1
Meðalhámarkshiti (°C)	13,2
Meðallágmarkshiti (°C)	8,3
Úrkomumagn (mm)	39,9
Hlutfall úrkomu af meðaltali 1961–1990 (%)	60,8
Meðalvindhraði (m/s)	5,4