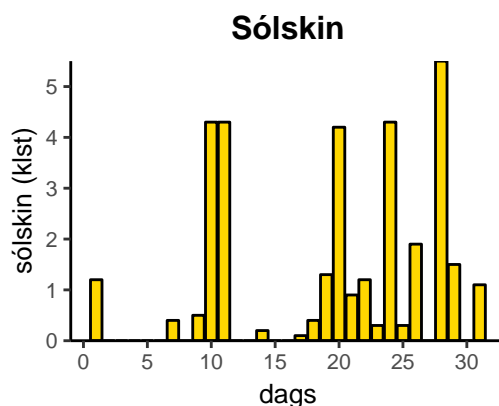
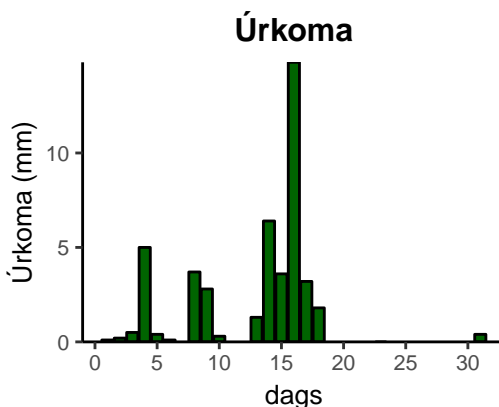
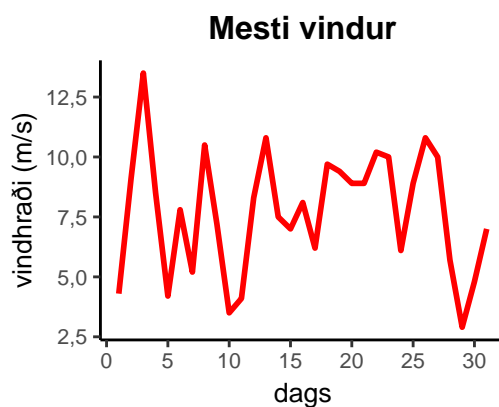
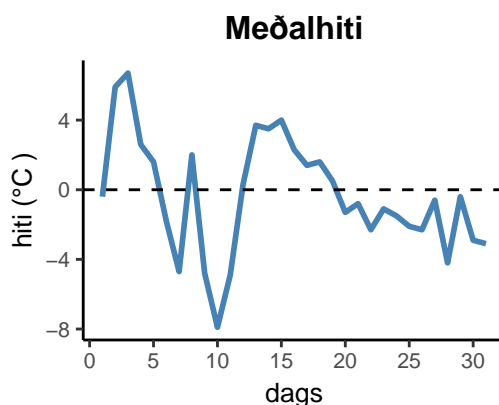


| dagur | meðalhiti (°C) | hámark (°C) | lágmark (°C) | úrkoma (mm) | úrkomutegund | snjóþýpt | snjóhula (0-4) | sólskin (klst) | meðalvindur (m/s) | mesti vindur (m/s) | hviða (m/s) |
|-------|----------------|-------------|--------------|-------------|--------------|----------|----------------|----------------|-------------------|--------------------|-------------|
| 1 | -0,4 | 1,3 | -3,7 | 0,1 | sn | 0 | 2 | 1,2 | 2,2 | 4,3 | 7,1 |
| 2 | 5,9 | 7,2 | 1,2 | 0,2 | ri | 0 | 2 | 0,0 | 4,9 | 9,1 | 14,9 |
| 3 | 6,7 | 9,0 | 6,5 | 0,5 | ri | 0 | 0 | 0,0 | 8,0 | 13,5 | 25,0 |
| 4 | 2,6 | 7,8 | 1,4 | 5,0 | ri | 0 | 0 | 0,0 | 3,8 | 8,5 | 17,0 |
| 5 | 1,6 | 2,9 | 1,0 | 0,4 | ri | 0 | 0 | 0,0 | 1,3 | 4,2 | 10,1 |
| 6 | -1,8 | 2,9 | -2,9 | 0,1 | sl | 0 | 0 | 0,0 | 3,8 | 7,8 | 13,2 |
| 7 | -4,7 | -2,7 | -7,8 | 0,0 | | 0 | 0 | 0,4 | 2,9 | 5,2 | 9,0 |
| 8 | 2,0 | 5,8 | -4,4 | 3,7 | ri | 0 | 0 | 0,0 | 7,4 | 10,5 | 16,4 |
| 9 | -4,8 | 0,7 | -7,1 | 2,8 | sl | 0 | 2 | 0,5 | 3,1 | 7,2 | 12,6 |
| 10 | -7,9 | -4,6 | -9,7 | 0,3 | sn | 0 | 2 | 4,3 | 1,9 | 3,5 | 5,5 |
| 11 | -4,9 | -1,0 | -9,5 | 0,0 | | 0 | 2 | 4,3 | 2,1 | 4,1 | 9,0 |
| 12 | 0,3 | 0,8 | -4,7 | 0,0 | | 0 | 2 | 0,0 | 5,6 | 8,3 | 15,7 |
| 13 | 3,7 | 5,3 | 0,5 | 1,3 | ri | 0 | 0 | 0,0 | 5,4 | 10,8 | 17,7 |
| 14 | 3,5 | 5,1 | 2,5 | 6,4 | ri | 0 | 0 | 0,2 | 4,2 | 7,5 | 13,0 |
| 15 | 4,0 | 4,7 | 2,4 | 3,6 | sl | 0 | 0 | 0,0 | 3,6 | 7,0 | 14,0 |
| 16 | 2,3 | 5,4 | 1,7 | 14,8 | ri | 0 | 0 | 0,0 | 4,2 | 8,1 | 13,6 |
| 17 | 1,4 | 2,7 | 0,6 | 3,2 | sl | 0 | 0 | 0,1 | 3,2 | 6,2 | 12,7 |
| 18 | 1,6 | 3,0 | -0,1 | 1,8 | sl | 0 | 2 | 0,4 | 4,8 | 9,7 | 17,2 |
| 19 | 0,5 | 1,5 | -0,3 | 0,0 | | 0 | 2 | 1,3 | 6,5 | 9,4 | 17,7 |
| 20 | -1,3 | 3,6 | -4,0 | 0,0 | | 0 | 2 | 4,2 | 4,3 | 8,9 | 16,3 |
| 21 | -0,8 | 0,4 | -3,6 | 0,0 | | 0 | 2 | 0,9 | 5,8 | 8,9 | 17,3 |
| 22 | -2,3 | -0,6 | -3,1 | 0,0 | | 0 | 2 | 1,2 | 7,1 | 10,2 | 17,7 |
| 23 | -1,1 | -0,8 | -3,0 | 0,0 | | 0 | 2 | 0,3 | 6,1 | 10,0 | 19,6 |
| 24 | -1,5 | 0,0 | -2,2 | 0,0 | | 0 | 2 | 4,3 | 3,2 | 6,1 | 13,8 |
| 25 | -2,1 | -1,6 | -3,0 | 0,0 | | 0 | 0 | 0,3 | 4,8 | 8,9 | 16,1 |
| 26 | -2,3 | -1,7 | -3,1 | 0,0 | | 0 | 0 | 1,9 | 7,5 | 10,8 | 19,5 |
| 27 | -0,6 | 0,6 | -3,1 | 0,0 | | 0 | 0 | 0,0 | 5,7 | 10,0 | 16,4 |
| 28 | -4,2 | 0,4 | -4,9 | 0,0 | | 0 | 0 | 5,5 | 2,7 | 5,7 | 8,9 |
| 29 | -0,4 | 2,1 | -6,6 | 0,0 | | 0 | 0 | 1,5 | 2,2 | 2,9 | 4,7 |
| 30 | -2,9 | 1,6 | -3,6 | 0,0 | | 0 | 0 | 0,0 | 1,7 | 4,8 | 7,8 |
| 31 | -3,1 | -1,1 | -7,1 | 0,4 | sn | 0 | 0 | 1,1 | 4,2 | 7,0 | 11,5 |



| | |
|--|------|
| Meðalhiti (°C) | -0,4 |
| Frávik frá meðaltali 1991 – 2020 (°C) | -1,0 |
| Meðalhámarkshiti (°C) | 2,0 |
| Meðallágmarkshiti (°C) | -2,6 |
| Úrkomumagn (mm) | 44,6 |
| Hlutfall úrkomu af meðaltali 1991–2020 (%) | 51,2 |
| Meðalvindhraði (m/s) | 4,3 |
| Sólskinsstundir (klst) | 33,9 |