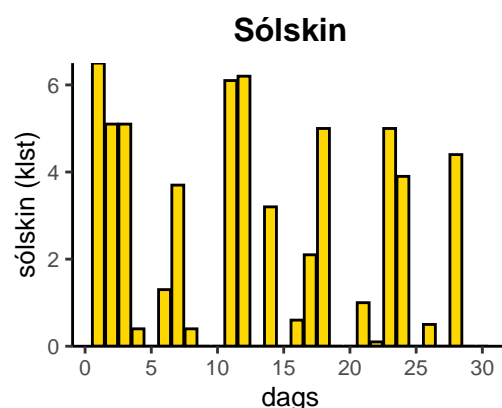
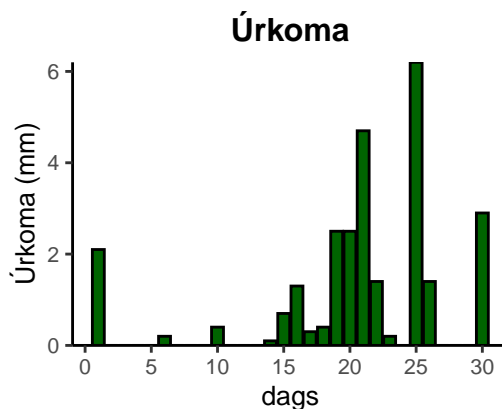
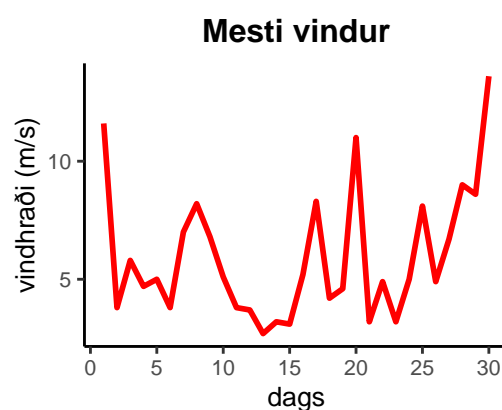
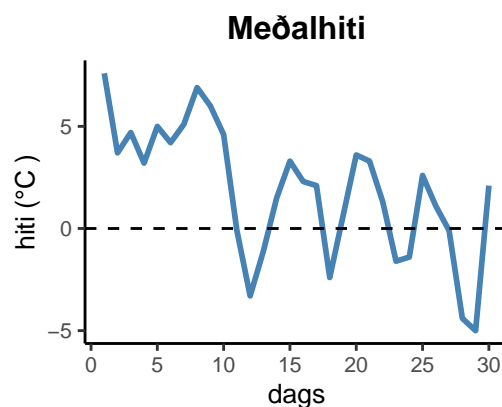


dagur	meðalhiti (°C)	hámark (°C)	lágmark (°C)	úrkoma (mm)	úrkomutegund	snjódýpt (cm)	snjöhula (0-4)	sólskin (klst)	meðalvindur (m/s)	mesti vindur (m/s)	hviða (m/s)
1	7,6	10,0	5,8	2,1	ri	0	2	6,5	5,1	11,6	19,4
2	3,7	7,9	2,3	0,0		0	2	5,1	1,4	3,8	5,3
3	4,7	7,5	1,4	0,0		0	2	5,1	2,4	5,8	8,7
4	3,2	6,2	1,7	0,0		0	2	0,4	2,4	4,7	6,6
5	5,0	6,3	2,9	0,0		0	0	0,0	3,0	5,0	7,4
6	4,2	5,8	3,5	0,2	ri	0	0	1,3	1,4	3,8	5,8
7	5,1	7,0	2,6	0,0		0	0	3,7	3,9	7,0	11,0
8	6,9	8,7	3,9	0,0		0	0	0,4	5,3	8,2	12,5
9	6,0	8,6	5,4	0,0		0	0	0,0	2,4	6,8	10,6
10	4,6	6,4	2,3	0,4	ri	0	0	0,0	2,0	5,1	7,6
11	-0,1	5,6	-1,5	0,0		0	0	6,1	1,8	3,8	5,8
12	-3,3	0,1	-4,3	0,0		0	0	6,2	2,5	3,7	6,0
13	-1,1	0,6	-5,7	0,0		0	0	0,0	1,7	2,7	4,0
14	1,5	2,3	0,2	0,1	ri	0	0	3,2	2,1	3,2	4,8
15	3,3	4,6	1,5	0,7	ri	0	0	0,0	1,4	3,1	5,4
16	2,3	3,8	-0,3	1,3	ri	0	0	0,6	3,6	5,2	8,2
17	2,1	4,5	2,4	0,3	ri	0	0	2,1	2,4	8,3	12,5
18	-2,4	2,7	-5,7	0,4	ri	0	0	5,0	1,7	4,2	6,0
19	0,6	3,7	-4,0	2,5	sn	0	2	0,0	2,6	4,6	7,4
20	3,6	5,7	-0,2	2,5	sl	0	0	0,0	5,5	11,0	17,0
21	3,3	6,6	2,8	4,7	ri	0	0	1,0	2,0	3,2	6,2
22	1,3	3,6	0,6	1,4	ri	0	0	0,1	3,1	4,9	7,2
23	-1,6	1,8	-2,6	0,2	sl	0	0	5,0	1,3	3,2	3,9
24	-1,4	-0,4	-3,8	0,0		0	0	3,9	2,1	5,0	7,2
25	2,6	4,0	-1,5	6,2	ri	0	0	0,0	3,2	8,1	12,0
26	1,1	3,1	0,1	1,4	ri	0	0	0,5	3,1	4,9	6,8
27	-0,1	1,8	-0,9	0,0		0	0	0,0	3,0	6,7	9,9
28	-4,4	0,6	-5,4	0,0		0	0	4,4	4,6	9,0	15,1
29	-5,0	-2,7	-8,2	0,0		0	0	0,0	3,9	8,6	14,1
30	2,1	3,2	-3,8	2,9	sn	4	4	0,0	11,3	13,6	22,4



Meðalhiti (°C)	1,9
Frávik frá meðaltali 1991 – 2020 (°C)	-0,4
Meðalhámarkshiti (°C)	4,3
Meðallágmarkshiti (°C)	-0,3
Úrkomumagn (mm)	27,3
Hlutfall úrkomu af meðaltali 1991–2020 (%)	31,6
Meðalvindhraði (m/s)	3,1
Sólskinsstundir (klst)	60,6