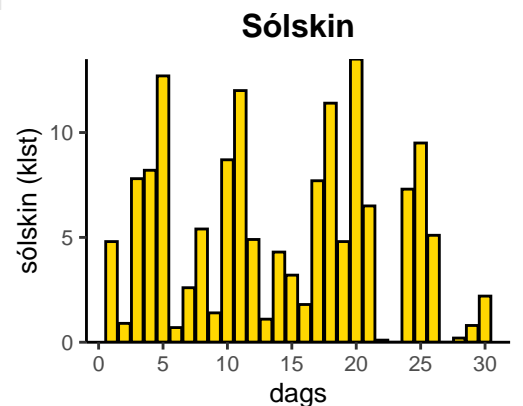
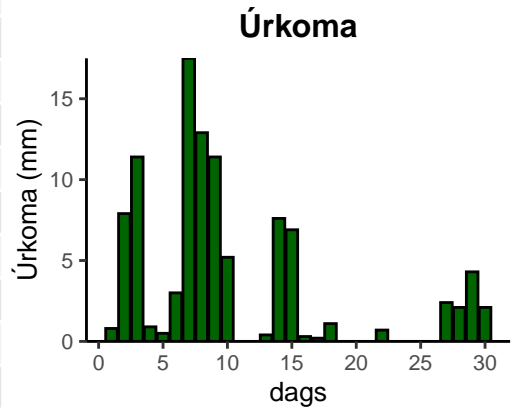
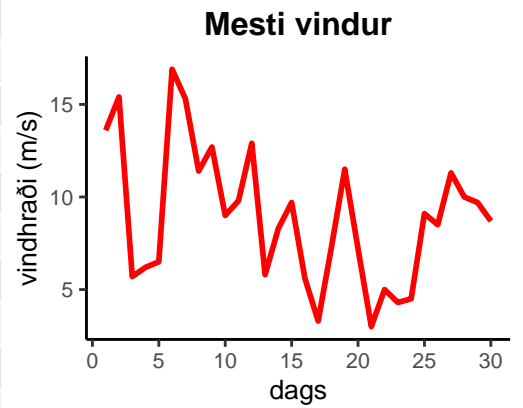
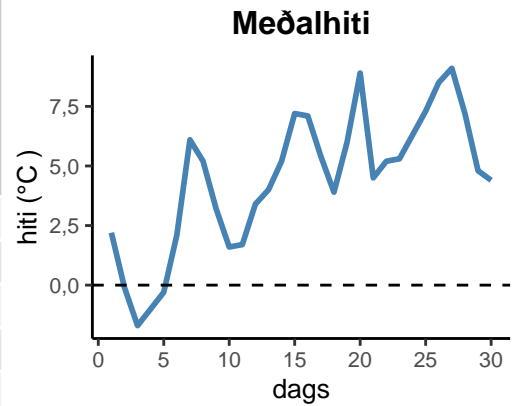


dagur	meðalhiti (°C)	hámark (°C)	lágmark (°C)	úrkoma (mm)	úrkomategund	snjódýpt (cm)	snjóhula (0-4)	sólskin (klst)	meðalvindur (m/s)	mesti vindur (m/s)	hviða (m/s)
1	2,2	4,6	-1,9	0,8	sn	14	4	4,8	6,8	13,6	21,5
2	-0,1	4,1	-0,7	7,9	sl	3	4	0,9	5,0	15,4	25,3
3	-1,7	0,9	-4,0	11,4	sn	18	4	7,8	4,2	5,7	8,7
4	-1,0	2,5	-3,8	0,9	sn	17	4	8,2	4,0	6,2	9,4
5	-0,3	3,4	-6,3	0,5	sn	12	4	12,7	3,3	6,5	10,4
6	2,1	4,2	-1,3	3,0	sn	13	4	0,7	10,3	16,9	29,2
7	6,1	7,8	0,0	17,5	sl	0	2	2,6	10,0	15,3	23,3
8	5,2	7,6	3,4	12,9	ri	0	0	5,4	5,8	11,4	17,8
9	3,2	7,0	2,6	11,4	ri	0	0	1,4	8,5	12,7	20,3
10	1,6	5,0	-1,0	5,2	sl	0	2	8,7	2,7	9,0	14,5
11	1,7	4,2	-1,2	0,0		0	0	12,0	4,9	9,8	17,0
12	3,4	6,9	1,1	0,0		0	0	4,9	5,6	12,9	20,2
13	4,0	7,2	0,5	0,4	ri	0	0	1,1	3,5	5,8	8,2
14	5,2	8,1	3,1	7,6	ri	0	0	4,3	5,0	8,3	14,0
15	7,2	9,9	4,5	6,9	ri	0	0	3,2	5,0	9,7	16,0
16	7,1	9,8	4,6	0,3	ri	0	0	1,8	3,1	5,6	9,3
17	5,4	9,5	3,2	0,2	ri	0	0	7,7	1,7	3,3	5,9
18	3,9	7,2	2,0	1,1	ri	0	0	11,4	2,7	7,3	11,7
19	6,0	9,0	1,2	0,0		0	0	4,8	6,9	11,5	18,9
20	8,9	13,2	5,8	0,0		0	0	13,5	3,2	7,2	10,8
21	4,5	12,0	3,3	0,0		0	0	6,5	1,6	3,0	4,5
22	5,2	6,7	2,9	0,7	ri	0	0	0,1	2,8	5,0	7,5
23	5,3	7,1	3,8	0,0		0	0	0,0	2,3	4,3	7,0
24	6,3	8,0	4,8	0,0		0	0	7,3	2,8	4,5	8,0
25	7,3	10,0	5,2	0,0		0	0	9,5	5,7	9,1	15,0
26	8,5	11,2	6,5	0,0		0	0	5,1	6,4	8,5	14,5
27	9,1	10,1	8,0	2,4	ri	0	0	0,0	8,0	11,3	19,2
28	7,2	9,8	6,7	2,1	ri	0	0	0,2	6,8	10,0	17,7
29	4,8	7,3	3,7	4,3	ri	0	0	0,8	6,4	9,7	15,8
30	4,4	7,0	1,8	2,1	sl	0	0	2,2	5,1	8,7	13,3



Meðalhiti (°C)	4,4
Frávik frá meðaltali 1991 – 2020 (°C)	0,8
Meðalhámarkshiti (°C)	7,4
Meðallágmarkshiti (°C)	2,0
Úrkomumagn (mm)	99,6
Hlutfall úrkomu af meðaltali 1991–2020 (%)	168,8
Meðalvindhraði (m/s)	5,0
Sólskinsstundir (klst)	149,6